

TARIŞ ZEYTİN ZEYTİNYAĞI
TİCARET ANONİM ŞİRKETİ
31 ARALIK 2021 TARİHİ İTİBARIYLA
HAZIRLANAN FİNANSAL TABLOLAR VE
BAĞIMSIZ DENETÇİ RAPORU

TARIŞ ZEYTİN ZEYTİNYAĞI TİCARET ANONİM ŞİRKETİ
1 OCAK – 31 ARALIK 2021 HESAP DÖNEMİNE AİT
FİNANSAL TABLOLARI HAKKINDA BAĞIMSIZ DENETİM RAPORU

Tariş Zeytin Zeytinyağı Ticaret A.Ş.
Genel Kurulu'na

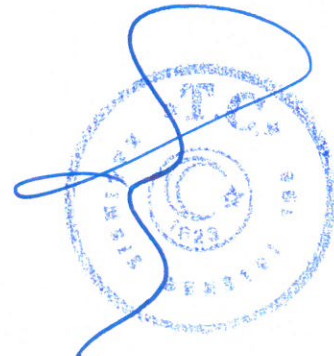
Giriş

Tariş Zeytin Zeytinyağı Ticaret A.Ş. ("Şirket"), 31 Aralık 2021 tarihli finansal durum tablosu ile aynı tarihte sona eren hesap dönemine ait; kar veya zarar ve diğer kapsamlı gelir tablosu, özkaynak değişim tablosu ve nakit akış tablosu ile önemli muhasebe politikalarının özeti de dahil olmak üzere finansal tablo dipnotlarından oluşan finansal tablolarını denetlemiş bulunuyoruz.

Görüşümüze göre, ilişikteki finansal tablolar, Şirketin 31 Aralık 2021 tarihi itibarıyla finansal durumunu ve aynı tarihte sona eren hesap dönemine ait finansal performansını ve nakit akışlarını Türkiye Muhasebe Standartları'na ("TMS'lere") uygun olarak tüm önemli yönleriyle gerçeğe uygun bir biçimde sunmaktadır.

Görüşün Dayanağı

Yaptığımız bağımsız denetim, Sermaye Piyasası Kurulu'nca yayımlanan Bağımsız Denetim Standartları'na ve Kamu Gözetimi, Muhasebe ve Denetim Standartları Kurumu ("KGK") tarafından yayımlanan Türkiye Denetim Standartları'nın bir parçası olan Bağımsız Denetim Standartları'na ("BDS'lere") uygun olarak yürütülmüştür. Bu Standartlar kapsamındaki sorumluluklarımız, raporumuzun Bağımsız Denetçinin Finansal Tabloların Bağımsız Denetimine İlişkin Sorumlulukları bölümünde ayrıntılı bir şekilde açıklanmıştır. KGK tarafından yayımlanan Bağımsız Denetçiler için Etik Kurallar ("Etik Kurallar") ile finansal tabloların bağımsız denetimiyle ilgili mevzuatta yer alan etik hükümlere uygun olarak Şirketten bağımsız olduğumuzu beyan ederiz. Etik Kurallar ve mevzuat kapsamındaki etiğe ilişkin diğer sorumluluklar da tarafımızca yerine getirilmiştir. Bağımsız denetim sırasında elde ettiğimiz bağımsız denetim kanıtlarının, görüşümüzün oluşturulması için yeterli ve uygun bir dayanak oluşturduğuna inanıyoruz.



Kilit Denetim Konuları

Kilit denetim konuları, mesleki muhakememize göre cari döneme ait finansal tabloların bağımsız denetiminde en çok önem arz eden konulardır. Kilit denetim konuları, bir bütün olarak finansal tabloların bağımsız denetimi çerçevesinde ve finansal tablolara ilişkin görüşümüzün oluşturulmasında ele alınmış olup, bu konular hakkında ayrı bir görüş bildirmiyoruz.

- Hasılatın muhasebeleştirilmesi

Şirket 1 Ocak- 31 Aralık 2021 dönemi içerisinde 156.146.625 TL tutarında hasılat elde etmiştir. Not 2.7. "Önemli Muhasebe Politikaları"nın özetinde belirtildiği üzere; satış gelirleri, gelir tutarının güvenilir bir şekilde ölçülebilmesi ve işlemle ilgili ekonomik faydaların Şirket tarafından elde edileceğinin kuvvetle muhtemel olması üzerine alınan veya alınabilecek bedellerin makul değeri üzerinden tahakkuk esasına göre kayıtlara alınır.

Denetimde konunun nasıl ele alındığı


Denetimimiz sırasında, hasılatın muhasebeleştirilmesi ile ilgili aşağıdaki denetim prosedürleri uygulanmıştır:

- Hasılatın finansal tablolara alınmasına yönelik oluşturulan iç kontrollerin tasarımı, uygulaması ve işleyişinin etkinliği test edilmiştir.
- Hasılatın muhasebeleştirilmesine yönelik Şirket tarafından uygulanan muhasebe politikalarının TFRS'lere uygunluğu değerlendirilmiştir.
- Hasılatın ve ilgili alacakların raporlama döneminde uygun ve doğru bir şekilde finansal tablolara alınıp alınmadığı belirlenen satış işlemleri üzerinden test edilmiştir.
- Örneklem seçimi ile belirlemiş olduğumuz müşteriler için doğrudan temin edilen dış teyitler ile ticari alacakların varlığı ve alacak bakiyelerinin doğruluğu test edilmiştir.
- Olağandışı veya süreklilik arz etmeyen işlemlerin varlığının tespit edilmesi amacıyla analitik incelemeler yapılmıştır.
- Şirket'in dönem içerisinde hasılat ile ilgili yapmış olduğu yevmiye kayıtları değerlendirilmiştir.
- Yükümlülükler içerisinde gösterilen ertelenmiş gelirlerin müteakip dönemde malın teslim edildiğine ve mala ilişkin tahsilatın gerçekleştirildiğine ilişkin denetim kanıtları elde edilmiştir.
- Şirket'in finansal tablolarında hasılat ile ilgili yapmış olduğu dipnot açıklamalarının TFRS 15 uyarınca yapılması gereken açıklamalara uygun olup olmadığı değerlendirilmiştir.

Hasılatın muhasebeleştirilmesine ilişkin gerçekleştirdiğimiz bu çalışmalar neticesinde önemli bir bulgumuz olmamıştır.

Yönetimin ve Üst Yönetimden Sorumlu Olanların Finansal Tablolara İlişkin Sorumlulukları

Şirket Yönetimi; finansal tabloların TMS'lere uygun olarak hazırlanmasından, gerçeğe uygun bir biçimde sunumundan ve hata veya hile kaynaklı önemli yanlışlık içermeyecek şekilde hazırlanması için gerekli gördüğü iç kontrollerden sorumludur. Finansal tabloları hazırlarken Şirket Yönetimi; Şirketin sürekliliğini devam ettirme kabiliyetinin değerlendirilmesinden, gerektiğinde süreklilikle ilgili hususları açıklamaktan ve Şirketi tasfiye etme ya da ticari faaliyeti sona erdirmeye niyeti ya da mecburiyeti bulunmadığı sürece işletmenin sürekliliği esasını kullanmaktan sorumludur. Üst yönetimden sorumlu olanlar, Şirketin finansal raporlama sürecinin gözetiminden sorumludur.




Bağımsız Denetçinin Finansal Tabloların Bağımsız Denetimine İlişkin Sorumlulukları

Bir bağımsız denetimde, biz bağımsız denetçilerin sorumlulukları şunlardır: Amacımız, bir bütün olarak finansal tabloların hata veya hile kaynaklı önemli yanlışlık içerip içermediğine ilişkin makul güvence elde etmek ve görüşümüzü içeren bir bağımsız denetçi raporu düzenlemektir. BDS'lere uygun olarak yürütülen bir bağımsız denetim sonucunda verilen makul güvence; yüksek bir güvence seviyesidir ancak, var olan önemli bir yanlışlığın her zaman tespit edileceğini garanti etmez. Yanlışlıklar hata veya hile kaynaklı olabilir. Yanlışlıkların, tek başına veya toplu olarak, finansal tablo kullanıcılarının bu tablolara istinaden alacakları ekonomik kararları etkilemesi makul ölçüde bekleniyorsa bu yanlışlıklar önemli olarak kabul edilir. BDS'lere uygun olarak yürütülen bir bağımsız denetimin gereği olarak, bağımsız denetim boyunca mesleki muhakememizi kullanmakta ve mesleki şüphecilikimizi sürdürmekteyiz. Tarafımızca ayrıca:

- Finansal tablolardaki hata veya hile kaynaklı "önemli yanlışlık" riskleri belirlenmekte ve değerlendirilmekte; bu risklere karşılık veren denetim prosedürleri tasarlanmakta ve uygulanmakta ve görüşümüze dayanak teşkil edecek yeterli ve uygun denetim kanıtı elde edilmektedir. (Hile; muvazaa, sahtekârlık, kasıtlı ihmal, gerçeğe aykırı beyan veya iç kontrol ihlali fiillerini içerebildiğinden, hile kaynaklı önemli bir yanlışlığı tespit edememe riski, hata kaynaklı önemli bir yanlışlığı tespit edememe riskinden yüksektir.)
- Şirketin iç kontrolünün etkinliğine ilişkin bir görüş bildirmek amacıyla değil ama duruma uygun denetim prosedürlerini tasarlamak amacıyla denetimle ilgili iç kontrol değerlendirilmektedir.
- Yönetim tarafından kullanılan muhasebe politikalarının uygunluğu ile yapılan muhasebe tahminlerinin ve ilgili açıklamaların makul olup olmadığı değerlendirilmektedir.
- Elde edilen denetim kanıtlarına dayanarak, Şirketin sürekliliğini devam ettirme kabiliyetine ilişkin ciddi şüphe oluşturabilecek olay veya şartlarla ilgili önemli bir belirsizliğin mevcut olup olmadığı hakkında ve yönetimin işletmenin sürekliliği esasını kullanmasının uygunluğu hakkında sonuca varılmaktadır. Önemli bir belirsizliğin mevcut olduğu sonucuna varmamız hâlinde, raporumuzda, finansal tablolardaki ilgili açıklamalara dikkat çekmemiz ya da bu açıklamaların yetersiz olması durumunda olumlu görüş dışında bir görüş vermemiz gerekmektedir. Vardığımız sonuçlar, bağımsız denetçi raporu tarihine kadar elde edilen denetim kanıtlarına dayanmaktadır. Bununla birlikte, gelecekteki olay veya şartlar Şirketin sürekliliğini sona erdirebilir.
- Finansal tabloların, açıklamalar dâhil olmak üzere, genel sunumu, yapısı ve içeriği ile bu tabloların, temelini oluşturan işlem ve olayları gerçeğe uygun sunumu sağlayacak şekilde yansıtıp yansıtmadığı değerlendirilmektedir.

Diğer hususların yanı sıra, denetim sırasında tespit ettiğimiz önemli iç kontrol eksiklikleri dâhil olmak üzere, bağımsız denetimin planlanan kapsamı ve zamanlaması ile önemli denetim bulgularını üst yönetimden sorumlu olanlara bildirmekteyiz.



Bağımsızlığa ilişkin etik hükümlere uygunluk sağladığımızı üst yönetimden sorumlu olanlara bildirmiş bulunmaktayız. Ayrıca bağımsızlık üzerinde etkisi olduğu düşünölebilecek tüm ilişkiler ve diğer hususları ve -varsa- ilgili önlemleri üst yönetimden sorumlu olanlara iletmiş bulunmaktayız.

Üst yönetimden sorumlu olanlara bildirilen konular arasından, cari döneme ait finansal tabloların bağımsız denetiminde en çok önem arz eden konuları yani kilit denetim konularını belirlemekteyiz. Mevzuatın konunun kamuya açıklanmasına izin vermediği durumlarda veya konuyu kamuya açıklamanın doğuracağı olumsuz sonuçların, kamuya açıklamanın doğuracağı kamu yararını aşacağıının makul şekilde beklendiği oldukça istisnai durumlarda, ilgili hususun bağımsız denetçi raporumuzda bildirilmemesine karar verebiliriz.

Mevzuattan Kaynaklanan Diğer Yükümlölüklere İlişkin Rapor

TTK'nın 402'nci Maddesi'nin dördüncü fıkrası uyarınca; Şirketin 1 Ocak- 31 Aralık 2021 hesap döneminde defter tutma düzeninin, finansal tablolarının, TTK ile Şirket esas sözleşmesinin finansal raporlamaya ilişkin hükümlerine uygun olmadığına dair önemli bir hususa rastlanmamıştır.

TTK'nın 402'nci Maddesi'nin dördüncü fıkrası uyarınca; Yönetim Kurulu tarafımıza denetim kapsamında istenen açıklamaları yapmış ve talep edilen belgeleri vermiştir.

Bu bağımsız denetimi yürütüp sonuçlandıran sorumlu denetçi Özkan Cengiz'dir.

İstanbul, 22 Mart 2022

HSY Danışmanlık ve Bağımsız Denetim Anonim Şirketi
Member, Crowe Global



Özkan Cengiz
Sorumlu Ortak Başdenetçi, SMMM

İÇİNDEKİLER	SAYFA
FİNANSAL DURUM TABLOSU (BİLANÇO)	1-2
KAR VEYA ZARAR VE DİĞER KAPSAMLI GELİR TABLOSU.....	3
ÖZKAYNAKLAR DEĞİŞİM TABLOSU.....	4
NAKİT AKIŞ TABLOSU	5
FİNANSAL TABLOLARA İLİŞKİN DİPNOTLAR.....	6-47


TARİŞ ZEYTİN ZEYTİNYAĞI TİCARET ANONİM ŞİRKETİ

31 ARALIK 2021 TARİHİ İTİBARIYLA BAĞIMSIZ DENETİMDEN GEÇMİŞ FİNANSAL DURUM TABLOSU (BİLANÇO)

(Tutarlar aksi belirtilmedikçe Türk Lirası ("TL") olarak ifade edilmiştir.)

	Not	Cari Dönem 31.12.2021 TL	Önceki Dönem 31.12.2020 TL
VARLIKLAR		48.367.553	44.899.409
Dönen Varlıklar		43.667.404	42.624.704
Nakit ve Nakit Benzerleri	51	2.351.777	3.137.318
Ticari Alacaklar	7	24.733.682	25.958.811
- İlişkili Taraplardan Ticari Alacaklar	6	331.735	496.887
- İlişkili Olmayan Taraplardan Ticari Alacaklar	7	24.401.947	25.461.924
Diğer Alacaklar	8	4.533.845	5.533.283
- İlişkili Olmayan Taraplardan Diğer Alacaklar	8	4.533.845	5.533.283
Stoklar	10	6.002.890	4.726.526
Peşin Ödenmiş Giderler	11	258.057	100.252
- İlişkili Olmayan Taraplara Peşin Ödenmiş Giderler	11	258.057	100.252
Cari Dönem Vergisiyle İlgili Varlıklar	37	1.659.487	570.653
Diğer Dönen Varlıklar	27	4.127.666	2.597.861
Ara Toplam		43.667.404	42.624.704
Satış Amaçlı Sınıflandırılan Duran Varlıklar	36	431.940	431.940
Toplam Dönen Varlıklar		44.099.344	43.056.644
Duran Varlıklar		4.268.209	1.842.765
Maddi Duran Varlıklar	13	134.765	139.216
Kullanım Hakkı Varlıkları	19	3.232.322	819.126
Maddi Olmayan Duran Varlıklar	16	90.989	30.422
-Diğer Maddi Olmayan Duran Varlıklar	16	90.989	30.422
Peşin Ödenmiş Giderler	11	22.466	187.562
- İlişkili Olmayan Taraplara Peşin Ödenmiş Giderler	11	22.466	187.562
Ertelenmiş Vergi Varlığı	37	787.667	666.439
Toplam Duran Varlıklar		4.268.209	1.842.765
TOPLAM VARLIKLAR		48.367.553	44.899.409

Ekli notlar bu tabloların ayrılmaz parçasıdır.




TARİŞ ZEYTİN ZEYTİNYAĞI TİCARET ANONİM ŞİRKETİ

31 ARALIK 2021 TARİHİ İTİBARIYLA BAĞIMSIZ DENETİMDEN GEÇMİŞ FİNANSAL DURUM TABLOSU (BİLANÇO)

(Tutarlar aksi belirtilmedikçe Türk Lirası ("TL") olarak ifade edilmiştir.)

	Not	Cari Dönem 31.12.2021 TL	Önceki Dönem 31.12.2020 TL
KAYNAKLAR		48.367.553	44.899.409
Kısa Vadeli Yükümlülükler		38.488.227	38.839.283
Kısa Vadeli Borçlanmalar			
- İlişkili Olmayan Taraplardan Kısa Vadeli Borçlanmalar	43	82.457	4.206
Uzun Vadeli Borçlanmaların Kısa Vadeli Kısımları			
- İlişkili Taraplardan Uzun Vadeli Borçlanmaların Kısa Vadeli Kısımları	43	911.042	713.707
- İlişkili Olmayan Taraplardan Uzun Vadeli Borçlanmaların Kısa Vadeli Kısımları	6	728.060	511.830
Ticari Borçlar			
- İlişkili Taraplara Ticari Borçlar	43	182.982	201.877
- İlişkili Olmayan Taraplara Ticari Borçlar	7	35.357.184	36.543.605
Çalışanlara Sağlanan Faydalar Kapsamında Borçlar	6	34.321.112	35.913.583
Diğer Borçlar	7	1.036.072	630.022
- İlişkili Olmayan Taraplara Diğer Borçlar	26	243.424	219.772
Ertelenmiş Gelirler			
- İlişkili Olmayan Taraplardan Ertelenmiş Gelirler	8	232.212	111.364
Kısa Vadeli Karşılıklar			
- Çalışanlara Sağlanan Faydalara İlişkin Kısa Vadeli Karşılıklar	8	232.212	111.364
- Diğer Kısa Vadeli Karşılıklar	11	689.146	198.538
Ara Toplam		38.488.227	38.839.283
Toplam Kısa Vadeli Yükümlülükler		38.488.227	38.839.283
Uzun Vadeli Yükümlülükler		4.775.871	2.485.917
Uzun Vadeli Borçlanmalar			
- İlişkili Taraplardan Uzun Vadeli Borçlanmalar	43	2.430.312	526.072
- İlişkili Olmayan Taraplardan Uzun Vadeli Borçlanmalar	6	2.118.602	230.233
Uzun Vadeli Karşılıklar			
- Çalışanlara Sağlanan Faydalara İlişkin Uzun Vadeli Karşılıklar	43	311.710	295.839
Toplam Uzun Vadeli Yükümlülükler		4.775.871	2.485.917
ÖZKAYNAKLAR		5.103.455	3.574.209
Ana Ortaklığa Ait Özkaynaklar		5.103.455	3.574.209
Ödenmiş Sermaye			
Sermaye Düzeltme Farkları	28	2.000.000	2.000.000
Kar veya Zararda Yeniden Sınıflandırılmayacak Birikmiş Diğer Kapsamlı Gelirler (Giderler)	28	526.492	526.492
- Yeniden Değerleme ve Ölçüm Kazançları (Kayıpları)	28	764.800	715.320
- Tanımlanmış Fayda Planları Yeniden Ölçüm Kazançları (Kayıpları)	28	764.800	715.320
Kardan Ayrılan Kısıtlanmış Yedekler	28	764.800	715.320
Geçmiş Yıllar Kârları/Zararları	28	256.360	3.640
Dönem Net Kârı/Zararı	28	76.037	(1.730.621)
Toplam Özkaynaklar	37	1.479.766	2.059.378
TOPLAM KAYNAKLAR		48.367.553	44.899.409

Ekli notlar bu tabloların ayrılmaz parçasıdır.




TARİŞ ZEYTİN ZEYTİNYAĞI TİCARET ANONİM ŞİRKETİ

1 OCAK - 31 ARALIK 2021 DÖNEMİNE AİT BAĞIMSIZ DENETİMDEN GEÇMİŞ KAPSAMLI GELİR TABLOSU

(Tutarlar aksi belirtilmedikçe Türk Lirası ("TL") olarak ifade edilmiştir.)

	Not	Cari	Önceki
		Dönem	Dönem
		01.01.2021	01.01.2020
		31.12.2021	31.12.2020
		TL	TL
Hasılat			
Satışların Maliyeti (-)	29	156.146.625	153.228.937
TİCARİ FAALİYETLERDEN BRÜT KAR (ZARAR)	29	(136.028.357)	(134.371.375)
BRÜT KAR (ZARAR)		20.118.268	18.857.562
Genel Yönetim Giderleri (-)		20.118.268	18.857.562
Pazarlama Giderleri (-)	31	(4.911.309)	(4.690.500)
Esas Faaliyetlerden Diğer Gelirler	31	(13.626.902)	(11.101.191)
Esas Faaliyetlerden Diğer Giderler (-)	32	1.628.370	1.241.109
ESAS FAALİYET KARI (ZARARI)	32	(1.491.807)	(1.097.036)
TFRS 9 Uyarınca Belirlenen Değer Düşüklüğü Kazançları (Zararları) ve Değer Düşüklüğü Zararlarının İptalleri		1.716.620	3.209.944
FINANSMAN GELİRİ (GİDERİ) ÖNCESİ FAALİYET KARI (ZARARI)	33	44.924	(415.344)
Finansal Gelirler		1.761.544	2.794.600
Finansal Giderler (-)	34	211.552	161.834
SÜRDÜRÜLEN FAALİYETLER VERGİ ÖNCESİ KARI (ZARARI)	34	(7.108)	(409.731)
Sürdürülen Faaliyetler Vergi (Gideri) Geliri		1.965.988	2.546.703
-Dönem Vergi (Gideri) Geliri		(486.222)	(487.325)
-Ertelenmiş Vergi (Gideri) Geliri	37	(619.820)	(807.947)
SÜRDÜRÜLEN FAALİYETLER DÖNEM KARI (ZARARI)	37	133.598	320.622
DÖNEM KARI (ZARARI)		1.479.766	2.059.378
Dönem Karının (Zararının) Dağılımı		1.479.766	2.059.378
-Ana Ortaklık Payları		1.479.766	2.059.378
Pay Başına Kazanç (Zarar)			
-Sürdürülen Faaliyetlerden Pay Başına Kazanç (Zarar)		0,74	1,03
DÖNEM KARI (ZARARI)	38	0,74	1,03
DİĞER KAPSAMLI GELİRLER		49.480	263.079
Kar veya Zararda Yeniden Sınıflandırılmayacaklar		49.480	263.079
Tanımlanmış Fayda Planları Yeniden Ölçüm Kazançları (Kayıpları)		61.850	328.849
Kar veya Zararda Yeniden Sınıflandırılmayacak Diğer Kapsamlı Gelire İlişkin Vergiler	35	(12.370)	(65.770)
-Tanımlanmış Fayda Planları Yeniden Ölçüm Kazançları (Kayıpları), Vergi Etkisi	35	(12.370)	(65.770)
Kar veya Zarar Olarak Yeniden Sınıflandırılacaklar		--	--
DİĞER KAPSAMLI GELİRLER		49.480	263.079
TOPLAM KAPSAMLI GELİR (GİDER)		1.529.246	2.322.457
Toplam Kapsamlı Gelirin Dağılımı			
-Kontrol Gücü Olmayan Paylar		--	--
-Ana Ortaklık Payları		1.529.246	2.322.457

Ekli notlar bu tabloların ayrılmaz parçasıdır.




TARİŞ ZEYTİN ZEYTİNYAĞI TİCARET ANONİM ŞİRKETİ
1 OCAK - 31 ARALIK 2021 DÖNEMİNE AİT BAĞIMSIZ DENETİMDEN GEÇMİŞ ÖZKAYNAKLAR DEĞİŞİM TABLOSU
(Tutarlar aksi belirtilmedikçe Türk Lirası ("TL") olarak ifade edilmiştir.)

Kar veya Zararda
Yeniden
Sınıflandırılmayacak
Birikmiş Diğer
Kapsamlı Gelirler
veya Giderler

Yeniden Değerleme
ve
Ölçüm Kazanç /
Kayıpları

CARİ DÖNEM	Not	Ödenmiş Sermaye	Sermaye Düzeltme Farkları	Tanımlanmış Fayda Planları Yeniden Ölçüm Kazançları/Kayıpları	Kardan Ayrılan Kısıtlanmış Yedekler	Geçmiş Yıllar Karları/Zararları	Net Dönem Karı Zararı	Ana Ortaklığa Ait Özkaynak	Özkaynak Toplamı
01.01.2020 tarihi itibarıyla bakiyeler (dönem başı)		2.000.000	526.492	715.320	3.640	(1.730.621)	2.059.378	3.574.209	3.574.209
Muhasebe Politikalarındaki Değişikliklere İlişkin Düzeltmeler									
Transferler									
Toplam Kapsamlı Gelir (Gider)	28	2.000.000	526.492	715.320	3.640	(1.730.621)	2.059.378	3.574.209	3.574.209
-Dönem Karı (Zararı)	28				252.720	1.806.658	(2.059.378)		
-Diğer Kapsamlı Gelir (Gider)	28			49.480			1.479.766	1.529.246	1.529.246
31.12.2021, itibarıyla bakiyeler (dönem sonu)	28	2.000.000	526.492	764.800	256.360	76.037	1.479.766	5.103.455	5.103.455
GEÇMİŞ DÖNEM									
01.01.2020 tarihi itibarıyla bakiyeler (dönem başı)		2.000.000	526.492	452.241	2.956	(1.022.329)	(707.608)	1.251.752	1.251.752
Muhasebe Politikalarındaki Değişikliklere İlişkin Düzeltmeler									
Transferler									
Toplam Kapsamlı Gelir (Gider)	28	2.000.000	526.492	452.241	2.956	(1.022.329)	(707.608)	1.251.752	1.251.752
-Dönem Karı (Zararı)	28				684	(708.292)	707.608		
-Diğer Kapsamlı Gelir (Gider)	28			263.079			2.059.378	2.322.457	2.322.457
31.12.2020 itibarıyla bakiyeler (dönem sonu)	28	2.000.000	526.492	715.320	3.640	(1.730.621)	2.059.378	2.059.378	2.059.378
								263.079	263.079
								3.574.209	3.574.209

Ekli notlar bu tabloların ayrılmaz parçasıdır.




TARİŞ ZEYTİN ZEYTİNYAĞI TİCARET ANONİM ŞİRKETİ

1 OCAK - 31 ARALIK 2021 DÖNEMİNE AİT BAĞIMSIZ DENETİMDEN GEÇMİŞ NAKİT AKIŞ TABLOSU

(Tutarlar aksi belirtilmedikçe Türk Lirası ("TL") olarak ifade edilmiştir.)

	Not	Cari	Önceki
		Dönem	Dönem
		01.01.2021	01.01.2020
		31.12.2021	31.12.2020
		TL	TL
A. ESAS FAALİYETLERDEN NAKİT AKIŞLARI		(406.490)	1.802.843
Dönem kâr/zararı (+/-)		1.479.766	2.059.378
-Sürdürülen Faaliyetlerden Dönem Karı (Zararı)		1.479.766	2.059.378
Dönem kâr/zararı mutabakatıyla ilgili düzeltmeler		837.342	132.464
Amortisman ve itfa gideriyle ilgili düzeltmeler	13,16,19	82.457	225.676
Değer düşüklüğü/değer düşüklüğü iptali ile ilgili düzeltmeler (+/-)	7	251.028	--
-Alacaklarda Değer Düşüklüğü (İptali) ile İlgili Düzeltmeler	7	251.028	--
Karşılıklarla ilgili düzeltmeler (+/-)	24	656.075	514.537
-Çalışanlara Sağlanan Faydalara İlişkin Karşılıklar (İptali) ile İlgili Düzeltmeler	24	830.003	60.726
-Dava ve/veya Ceza Karşılıkları (İptali) ile İlgili Düzeltmeler	24	(173.928)	453.811
Faiz gelirleri ve giderleriyle ilgili düzeltmeler (+/-)	32	(30.990)	(352.897)
-Faiz Gelirleri ile İlgili Düzeltmeler	34	(211.552)	--
-Faiz Giderleri ile İlgili Düzeltmeler	34	7.108	--
-Vadeli Alımlardan Kaynaklanan Ertenilmiş Finansman Gideri	32	528.915	292.735
-Vadeli Satışlardan Kaynaklanan Kazanılmamış Finansman Geliri	32	(355.461)	(645.632)
Vergi (Geliri) Gideri ile İlgili Düzeltmeler	37	(121.228)	(254.852)
İşletme Sermayesinde Gerçekleşen Değişimler		(1.550.106)	166.936
Ticari Alacaklardaki Azalış (Artış) ile İlgili Düzeltmeler	7	445.186	(3.862.421)
-İlişkili Taraflardan Ticari Alacaklardaki Azalış (Artış)	6	165.152	(191.863)
-İlişkili Olmayan Taraflardan Ticari Alacaklardaki Azalış (Artış)	7	280.034	(3.670.558)
Faaliyetlerle İlgili Diğer Alacaklardaki Azalış (Artış) ile İlgili Düzeltmeler	8	999.438	(1.170.339)
-İlişkili Olmayan Taraflardan Diğer Alacaklardaki Azalış (Artış)	8	999.438	(1.170.339)
Stoklardaki Azalışlar (Artışlar) ile İlgili Düzeltmeler	9	(1.276.364)	1.847.743
Peşin Ödenmiş Giderlerdeki Azalış (Artış)	11	7.291	(52.318)
Ticari Borçlardaki Artış (Azalış) ile İlgili Düzeltmeler	7	(830.960)	3.934.071
-İlişkili Taraflara Ticari Borçlardaki Artış (Azalış)	6	(1.592.471)	4.489.427
-İlişkili Olmayan Taraflardan Ticari Borçlardaki Azalış (Artış)	7	761.511	(555.356)
Çalışanlara Sağlanan Faydalar Kapsamında Borçlardaki Artış (Azalış)	26	23.652	31.318
Faaliyetler ile İlgili Diğer Borçlardaki Artış (Azalış) ile İlgili Düzeltmeler	8	120.848	531
-İlişkili Olmayan Taraflara Faaliyetlerle İlgili Diğer Borçlardaki Artış (Azalış)	8	120.848	531
Ertenilmiş Gelirlerdeki (Müşteri Sözleşmelerinden Doğan Yükümlülüklerin Dışında Kalanlar) Artış (Azalış)	11	490.608	156.701
İşletme Sermayesinde Gerçekleşen Diğer Artış (Azalış) ile İlgili Düzeltmeler	27	(1.529.805)	(718.349)
-Faaliyetlerle İlgili Diğer Varlıklardaki Azalış (Artış)	27	(1.529.805)	(718.349)
Faaliyetlerden kaynaklanan net nakit akışı (+/-)		767.002	2.358.778
Alınan faiz		211.552	104.124
Çalışanlara Sağlanan Faydalara İlişkin Karşılıklar Kapsamında Yapılan Ödemeler	36	(296.210)	(274.320)
Vergi İadeleri (Ödemeleri)	37	(1.088.834)	(385.740)
B. YATIRIM FAALİYETLERİNDEN NAKİT AKIŞLARI		(138.572)	(60.430)
Maddi ve Maddi Olmayan Duran Varlıkların Satışından Kaynaklanan Nakit Girişleri		--	179.711
-Maddi Duran Varlıkların Satışından Kaynaklanan Nakit Girişleri		--	178.649
-Maddi Olmayan Duran Varlıkların Satışından Kaynaklanan Nakit Girişleri		--	1.062
Maddi ve Maddi Olmayan Duran Varlıkların Alımından Kaynaklanan Nakit Çıkışları	13	(138.572)	(225.676)
-Maddi Duran Varlık Alımından Kaynaklanan Nakit Çıkışları	13	(65.143)	(200.921)
-Maddi Olmayan Duran Varlık Alımından Kaynaklanan Nakit Çıkışları	16	(73.429)	(24.756)
Satış Amacıyla Elde Tutulan Duran Varlık Alımlarından Nakit Çıkışları		--	(14.465)
C. FINANSMAN FAALİYETLERİNDEN NAKİT AKIŞLARI		(240.479)	271.712
Borçlanmadan Kaynaklanan Nakit Girişleri	43	2.179.826	391.810
-Kredilerden Nakit Girişleri	43	2.179.826	391.810
Borç Ödemelerine İlişkin Nakit Çıkışları	43	--	(120.097)
-Kredi Geri Ödemelerine İlişkin Nakit Çıkışları	43	--	(120.097)
Kira Sözleşmelerinden Kaynaklanan Borç Ödemelerine İlişkin Nakit Çıkışları	19	(2.413.196)	--
Ödenen Faiz	43	(7.109)	--
YABANCI PARA ÇEVİRİM FARKLARININ ETKİSİNDEN ÖNCE NAKİT VE NAKİT BENZERLERİNDEKİ NET ARTIŞ (AZALIŞ)		(785.541)	2.014.125
NAKİT VE NAKİT BENZERLERİNDEKİ NET ARTIŞ (AZALIŞ) (A+B+C+D)		(785.541)	2.014.125
E. DÖNEM BAŞI NAKİT VE NAKİT BENZERLERİ		3.137.318	1.123.192
DÖNEM SONU NAKİT VE NAKİT BENZERLERİ (A+B+C+D+E)		2.351.777	3.137.317

Ekli notlar bu tabloların ayrılmaz parçasıdır.



TARIŞ ZEYTİN ZEYTİNYAĞI TİCARET ANONİM ŞİRKETİ

31 ARALIK 2021 TARİHLİ BAĞIMSIZ DENETİMDEN GEÇMİŞ FİNANSAL TABLOLARA İLİŞKİN AÇIKLAYICI NOTLAR

(Tutarlar aksi belirtilmedikçe Türk Lirası ("TL") olarak ifade edilmiştir.)

NOT 1 – ŞİRKET’İN ORGANİZASYONU VE FAALİYET KONUSU

Tariş Zeytin Zeytinyağı Ticaret Anonim Şirketi ("Şirket" veya "Tariş") 2001 yılında kurulmuştur. Şirket, 11.12.2019 tarihinde yapılan 2018 yılı Olağan Genel Kurul'da Tariş Zeytin Zeytinyağı ve Yan Ürünleri Sanayi İç ve Dış Ticaret Pazarlama Nakliye ve Yayıncılık Anonim Şirketi olan ünvanını Tariş Zeytin Zeytinyağı Ticaret Anonim Şirketi olarak değiştirmiştir. Alınan bu karar 27 Ocak 2020 Tarihinde tescil ve ilan olmuştur.

Şirket'in faaliyet konusu; öncelikle zeytinyağı ve zeytin olmak üzere her türlü ham, yarı işlenmiş tarım ürünleri alım ve satımı ve ana sözleşmede yazılı olan diğer hususlar ile uğraşmaktadır.

Şirket'in 31 Aralık 2021 tarihinde sona eren hesap dönemindeki ortalama personel sayısı 49'dür. (31 Aralık 2020: 53)

Merkez Adresi	10006/1 Sk. No:10/B A.O.S.B Çiğli/İzmir
İstanbul Ofis	Adnan Saygun Cad. Gündeş Apt. K:3 D:12 Ulus/İstanbul
Satış Mağazası	Atatürk Cad. No:19 ZM: 16 Konak Pier Konak/İzmir
Satış Mağazası	İnönü Bulvarı Gökkuşluğu Merkezi CR-4 No:17 Emek Mah. Çankaya/Ankara
Zeytin İşleme Tesisi	10006/1 Sk. No:17 Çiğli/İzmir
Altınova Zeytin İşletmesi	Yukarı Karayel Mah. Eski Ayvalık Yolu Üzeri No:3 Altınova/Ayvalık/Balıkesir
Kuruluş Yılı	2001
Ticaret Sicil Numarası	97373
Vergi Dairesi	Çiğli Vergi Dairesi
Vergi Numarası	8240112690
Telefon - Faks	0 232 394 02 23 - 0 232 394 02 37
İnternet Adresi	www.ta-ze.com.tr

Şirket'in ortaklık yapısına Not 28'de yer verilmiştir.

NOT 2 - FİNANSAL TABLOLARIN SUNUMUNA İLİŞKİN ESASLAR

2.1) Sunuma İlişkin Temel Esaslar

Finansal tablolar, finansal yatırımların yeniden değerlendirilmesi veya gerçeğe uygun değerinden gösterilmesi haricinde, tarihi maliyet esasına göre hazırlanmaktadır. Tarihi maliyetin belirlenmesinde, genellikle varlıklar için ödenen tutarın gerçeğe uygun değeri esas alınmaktadır.

- İşletmenin sürekliliği varsayımı

Finansal tablolar, Şirketin önümüzdeki bir yılda ve faaliyetlerinin doğal akışı içerisinde varlıklarından fayda elde edeceği ve yükümlülüklerini yerine getireceği varsayımı altında işletmenin sürekliliği esasına göre hazırlanmıştır.

- Kullanılan Para Birimi

Şirketin her işletmesinin kendi finansal tabloları faaliyette buldukları temel ekonomik çevrede geçerli olan para birimi (fonksiyonel para birimi) ile sunulmuştur. Her işletmenin finansal durumu ve faaliyet sonuçları, Şirketin geçerli para birimi olan ve finansal tablolar için sunum para birimi olan TL cinsinden ifade edilmiştir.



NOT 2 – FİNANSAL TABLOLARIN SUNUMUNA İLİŞKİN ESASLAR (Devamı)

2.1) Sunuma İlişkin Temel Esaslar (Devamı)

- **Konsolidasyon Esasları**

Şirketin konsolidasyona tabi doğrudan ve dolaylı oy hakkına sahip olduğu iştirak ve bağlı ortaklığı bulunmamaktadır.

- **Yüksek enflasyon dönemlerinde finansal tabloların düzeltilmesi**

SPK'nın 17 Mart 2005 tarih ve 11/367 sayılı Kararı uyarınca, Türkiye'de faaliyette bulunan ve TFRS'ye uygun olarak finansal tablo hazırlayan şirketler için, 1 Ocak 2005 tarihinden itibaren geçerli olmak üzere "enflasyon muhasebesi" uygulamasına son verilmiştir. Buna istinaden, 1 Ocak 2005 tarihinden itibaren 29 No'lu "Yüksek Enflasyonlu Ekonomilerde Finansal Raporlama Standardı" ("TMS 29") uygulanmamıştır.

2.2) TMS'ye Uygunluk Beyanı

İlişikteki finansal tablolar Sermaye Piyasası Kurulu ("SPK")'nun II-14.1 sayılı "Sermaye Piyasasında Finansal Raporlamaya İlişkin Esaslar Tebliği" kapsamında ve Kamu Gözetimi, Muhasebe ve Denetim Standartları Kurumu ("KGK") tarafından yayımlanan Türkiye Finansal Raporlama Standartları ("TFRS")'na uygun olarak sunum esasları 660 sayılı Kanun Hükmünde Kararname'nin 9'uncu maddesinin (b) bendine dayanılarak KGK tarafından geliştirilen ve KGK'nın 15 Nisan 2019 tarihli kararı ile belirlenip kamuya duyurulan 2019 TFRS Taksonomisi'ne uygun olarak hazırlanmıştır.

Şirket, yasal muhasebe kayıtlarını Vergi Mevzuatı'na ve T.C. Maliye Bakanlığı tarafından yayımlanan Tek Düzen Hesap Planı (Muhasebe Sistemi Uygulama Genel Tebliği)'na uygun olarak tutmakta ve Türk Lirası cinsinden hazırlamaktadır.

Finansal tablolar, gerçeğe uygun değerlerinden gösterilen finansal varlıklar dışında, tarihi maliyet esasına göre hazırlanmaktadır.


2.3) Türkiye Finansal Raporlama Standartları'ndaki Değişiklikler

31 Aralık 2021 tarihi itibarıyla sona eren hesap dönemine ait finansal tabloların hazırlanmasında esas alınan muhasebe politikaları aşağıda özetlenen 1 Ocak 2021 tarihi itibarıyla geçerli yeni ve değiştirilmiş TFRS standartları ve TFRS yorumları dışında önceki yılda kullanılanlar ile tutarlı olarak uygulanmıştır. Bu standartların ve yorumların Şirket'in mali durumu ve performansı üzerindeki etkileri ilgili paragraflarda açıklanmıştır.

1 Ocak 2021 tarihinden itibaren geçerli olan yeni standart, değişiklik ve yorumlar

- Gösterge Faiz Oranı Reformu – 2. Aşama - TFRS 9, TMS 39, TFRS 7, TFRS 4 ve TFRS 16'da yapılan değişiklikler,
- TFRS 16 Değişiklikleri - Covid-19 ile ilgili olarak kira ödemelerinde tanınan imtiyazlardaki değişiklik,

Söz konusu değişikliklerin Şirket'in finansal durumu ve performansı üzerinde önemli etkisi bulunmamaktadır.



TARİŞ ZEYİN ZEYİN YAĞI TİCARET ANONİM ŞİRKETİ

31 ARALIK 2021 TARİHLİ BAĞIMSIZ DENETİMDEN GEÇMİŞ FİNANSAL TABLOLARA İLİŞKİN AÇIKLAYICI NOTLAR
(Tutarlar aksi belirtilmedikçe Türk Lirası ("TL") olarak ifade edilmiştir.)

NOT 2 – FİNANSAL TABLOLARIN SUNUMUNA İLİŞKİN ESASLAR (Devamı)

2.3) Türkiye Finansal Raporlama Standartları'ndaki Değişiklikler (Devamı)

Yayınlanan ama yürürlüğe girmemiş ve erken uygulamaya konulmayan standartlar

Finansal tabloların onaylanma tarihi itibarıyla yayımlanmış fakat cari raporlama dönemi için henüz yürürlüğe girmemiş ve Şirket tarafından erken uygulanmaya başlanmamış yeni standartlar, yorumlar ve değişiklikler aşağıdaki gibidir. Şirket aksi belirtilmedikçe yeni standart ve yorumların yürürlüğe girmesinden sonra finansal tablolarını ve dipnotlarını etkileyecek gerekli değişiklikleri yapacaktır.

- TFRS 10 ve TMS 28 Değişiklikleri: Yatırımcı işletmenin iştirak veya iş ortaklığına yaptığı varlık satışları veya katkıları,
- TFRS 3 Değişiklikleri – Kavramsal çerçeve 'ye yapılan atıflara ilişkin değişiklik,
- TMS 16 Değişiklikleri - Kullanım amacına uygun hale getirme,
- TMS 37 Değişiklikleri - Ekonomik açıdan dezavantajlı sözleşmeler-sözleşmeyi yerine getirme maliyetleri,
- TFRS 17 – Yeni sigorta sözleşmeleri standardı,
- TMS 1 Değişiklikleri - Yükümlülüklerin kısa ve uzun vade olarak sınıflandırılması,
- TMS 8 Değişiklikleri – Muhasebe tahminlerinin tanımı,
- TMS 1 Değişiklikleri – Muhasebe politikalarının açıklanması
- TMS 12 Değişiklikleri – Tek bir işlemde kaynaklanan varlık ve yükümlülüklerle ilişkin ertelenmiş vergi,
- Yıllık İyileştirmeler - 2018-2020 dönemi,

Söz konusu değişikliklerin Şirket'in finansal durumu ve performansı üzerindeki etkileri değerlendirilmektedir.

2.4) Muhasebe Tahminlerindeki Değişiklikler ve Hatalar

Muhasebe tahminlerindeki değişiklikler, yalnızca bir döneme ilişkin ise, değişikliğin yapıldığı cari dönemde, gelecek dönemlere ilişkin ise, hem değişikliğin yapıldığı dönemde hem de gelecek dönemlerde, ileriye yönelik olarak uygulanır. 31 Aralık 2021 tarihinde sona eren döneme ait finansal tabloların hazırlanması sırasında kullanılan önemli tahminler, 31 Aralık 2020 tarihinde sona eren döneme ait finansal tabloların hazırlanması sırasında kullanılan tahminlerle tutarlıdır. Tespit edilen önemli muhasebe hataları geriye dönük olarak uygulanır ve önceki dönem finansal tabloları yeniden düzenlenir.

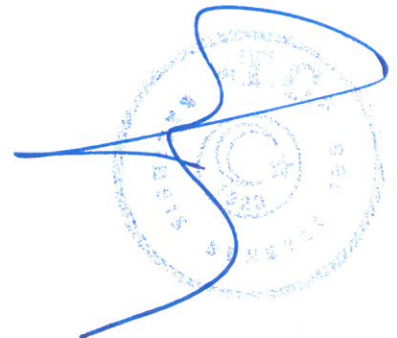
2.5) Önemli muhasebe politikalarının özeti

Finansal tabloların hazırlanmasında izlenen önemli muhasebe politikaları aşağıda özetlenmiştir:

Hasılat

Şirket, 1 Ocak 2018 tarihi itibarıyla yürürlüğe giren TFRS 15 "Müşteri Sözleşmelerinden Hasılat Standardı" doğrultusunda aşağıda yer alan beş aşamalı model kapsamında hasılatı finansal tablolarında muhasebeleştirilmektedir.

- Müşteriler ile yapılan sözleşmelerin tanımlanması
- Sözleşmelerdeki edim yükümlülüklerinin tanımlanması
- Sözleşmelerdeki işlem bedelinin belirlenmesi
- İşlem bedelinin edim yükümlülüklerine dağıtılması
- Hasılatın muhasebeleştirilmesi (Not 31).



TARİŞ ZEYİN ZEYTİNYAĞI TİCARET ANONİM ŞİRKETİ

31 ARALIK 2021 TARİHLİ BAĞIMSIZ DENETİMDEN GEÇMİŞ FİNANSAL TABLOLARA İLİŞKİN AÇIKLAYICI NOTLAR
(Tutarlar aksi belirtilmedikçe Türk Lirası ("TL") olarak ifade edilmiştir.)

NOT 2 – FİNANSAL TABLOLARIN SUNUMUNA İLİŞKİN ESASLAR (Devamı)

2.5) Önemli muhasebe politikalarının özeti (Devamı)

Şirket, müşterilerle yapılan her bir sözleşmede taahhüt ettiği mal veya hizmetleri değerlendirerek, söz konusu mal veya hizmetleri devretmeye yönelik verdiği her bir taahhüdü ayrı bir edim yükümlülüğü olarak belirlemektedir.

Her bir edim yükümlülüğü için, edim yükümlülüğünün zamana yayılı olarak mı yoksa belirli bir anda mı yerine getirileceği sözleşme başlangıcında belirlenir. Şirket, bir mal veya hizmetin kontrolünü zamanla devreder ve dolayısıyla ilgili satışlara ilişkin edim yükümlülüklerini zamana yayılı olarak yerine getirirse, söz konusu edim yükümlülüklerinin tamamen yerine getirilmesine yönelik ilerlemeyi ölçerek hasılatı zamana yayılı olarak konsolide finansal tablolara alır.

Şirket, taahhüt edilmiş bir mal veya hizmeti müşterisine devrederek edim yükümlülüğünü yerine getirdiğinde veya getirdikçe, bu edim yükümlülüğüne tekabül eden işlem bedelini hasılat olarak finansal tablolarına kaydeder. Mal veya hizmetlerin kontrolü müşterilerin eline geçtiğinde (veya geçtikçe) mal veya hizmet devredilmiş olur.

Şirket, satışı yapılan mal veya hizmetin kontrolünün müşteriye devrini değerlendirirken;


- Şirket'in mal veya hizmete ilişkin tahsil hakkına sahipliği,
- Müşterinin mal veya hizmetin yasal mülkiyetine sahipliği,
- Mal veya hizmetin zilyetliğinin devri,
- Müşterinin mal veya hizmetin mülkiyetine sahip olmaktan doğan önemli risk ve getirilere sahipliği,
- Müşterinin mal veya hizmeti kabul etmesi koşullarını dikkate alır.

Şirket, sözleşmenin başlangıcında, müşteriye taahhüt ettiği mal veya hizmetin devir tarihi ile müşterinin bu mal veya hizmetin bedelini ödediği tarih arasında geçen sürenin bir yıl veya daha az olacağını öngörmesi durumunda, taahhüt edilen bedelde önemli bir finansman bileşeninin etkisi için düzeltme yapmamaktadır. Diğer taraftan, hasılatın içerisinde önemli bir finansman unsuru bulunması durumunda, hasılat değeri gelecekte oluşacak tahsilatların, finansman unsuru içerisinde yer alan faiz oranı ile indirgenmesi ile tespit edilir. Fark, tahakkuk esasına göre esas faaliyetlerden diğer gelirler olarak ilgili dönemlere kaydedilir (Not 34).

Stoklar

Stoklar, maliyetin ya da net gerçekleştirilebilir değerin düşük olanı ile değerlendirilmektedir. Stokların maliyeti; tüm satın alma maliyetlerini, dönüştürme maliyetlerini ve stokların mevcut durumuna ve konumuna getirilmesi için katılan diğer maliyetleri içerir. Stokların dönüştürme maliyetleri; direkt işçilik giderleri gibi, üretimle doğrudan ilişkili maliyetleri kapsar. Bu maliyetler ayrıca ilk madde ve malzemenin mamule dönüştürülmesinde katılan sabit ve değişken genel üretim giderlerinden sistematik bir şekilde dağıtılan tutarları da içerir.

Stokların maliyetinin hesaplanmasında ağırlıklı ortalama maliyet yöntemi (aylık) uygulanmaktadır. Net gerçekleştirilebilir değer, olağan ticari faaliyet içerisinde oluşan tahmini satış fiyatından tahmini tamamlanma maliyeti ve satışı gerçekleştirmek için yüklenilmesi gereken tahmini maliyetlerin toplamının indirilmesiyle elde edilir.



NOT 2 – FİNANSAL TABLOLARIN SUNUMUNA İLİŞKİN ESASLAR (Devamı)

2.5) Önemli muhasebe politikalarının özeti (Devamı)

İlişkili taraflar

Bu finansal tabloların amacı doğrultusunda Şirket sermayesinde pay sahibi olan gerçek ve tüzel kişi ortaklar, ortaklardan doğrudan veya dolaylı sermaye ve yönetim ilişkisi içinde bulunduğu Şirketin iştirakleri ve bağlı ortaklıkları dışındaki kuruluşlar, Şirket faaliyetlerinin planlanması, yürütülmesi ve denetlenmesi ile doğrudan veya dolaylı olarak yetkili ve sorumlu olan, Şirketin yönetim kurulu üyesi, genel müdür gibi yönetici personel, bu kişilerin yakın aile üyeleri ve bu kişilerin doğrudan veya dolaylı olarak kontrolünde bulunan şirketler, ilişkili taraflar olarak kabul edilmektedir. İlişkili taraflarla olan işlemler finansal tablo dipnotlarında açıklanır.

Maddi duran varlıklar

Maddi duran varlıklar, arsa ve binalar ile makine ve teçhizatlar dışında maliyet değerlerinden birikmiş amortisman ve birikmiş değer düşüklükleri düşüldükten sonraki tutar üzerinden gösterilirler. Arazi ve arsalar amortismanına tabi tutulmazlar ve maliyet değerlerinden birikmiş değer düşüklükleri düşüldükten sonraki tutar üzerinden gösterilirler.

İdari amaçlı ya da halihazırda belirlenmemiş olan diğer amaçlar doğrultusunda inşa edilme aşamasındaki varlıklar, maliyet değerlerinden varsa değer düşüklüğü kaybı düşülerek gösterilirler. Maliyete yasal harçlar da dahil edilir. Kullanıma ve satışa hazır hale getirilmesi önemli ölçüde zaman isteyen varlıklar söz konusu olduğunda, borçlanma maliyetleri aktifleştirilir. Bu varlıkların inşası bittiğinde ve kullanıma hazır hale geldiklerinde ilgili maddi duran varlık kalemine sınıflandırılırlar. Bu tür varlıklar, diğer sabit varlıklar için kullanılan amortisman yönteminde olduğu gibi, kullanıma hazır olduklarında amortismanına tabi tutulurlar.

Arazi ve yapılmakta olan yatırımlar dışında, maddi duran varlıkların maliyet tutarları, beklenen faydalı ömürlerine göre doğrusal amortisman yöntemi kullanılarak amortismanına tabi tutulur. Beklenen faydalı ömür, kalıntı değer ve amortisman yöntemi, tahminlerde ortaya çıkan değişikliklerin olası etkileri için her yıl gözden geçirilir ve tahminlerde bir değişiklik varsa ileriye dönük olarak muhasebeleştirilir.

Arsa ve binalar ile makine ve teçhizatlar yeniden değerlendirilmiş tutarlarıyla ifade edilirler. Yeniden değerlendirilmiş tutar, yeniden değerlendirme tarihinde tespit edilen gerçeğe uygun değerden sonraki dönemlerde oluşan birikmiş amortisman ve birikmiş değer düşüklüğü düşülerek tespit edilir. Yeniden değerlemeler bilanço tarihinde belirlenecek gerçeğe uygun değerlerin defter değerlerinden önemli farklılık göstermeyeceği şekilde düzenli aralıklarla yapılır.

Söz konusu arsa ve binalar ile makine ve teçhizatların yeniden değerlendirilmesinden kaynaklanan artış, özkaynaklarda yeniden değerlendirme ölçüm kazançları hesabına dahil edilirler. Yeniden değerlendirme sonucu oluşan değer artışı, maddi duran varlıklarla ilgili daha önceden kar veya zarar tablosunda gösterilen bir değer düşüklüğünün olması durumunda öncelikle söz konusu değer düşüklüğü nispetinde kar veya zarar tablosuna kaydedilir. Bahse konu arsa ve binalar ile makine ve teçhizatların yeniden değerlendirilmesine ilişkin yeniden değerlendirme hesabında bulunan bakiyesini aşması durumunda kar veya zarar tablosuna kaydedilir.

TARİŞ ZEYTİN ZEYTİNYAĞI TİCARET ANONİM ŞİRKETİ

31 ARALIK 2021 TARİHLİ BAĞIMSIZ DENETİMDEN GEÇMİŞ FİNANSAL TABLOLARA İLİŞKİN AÇIKLAYICI NOTLAR
(Tutarlar aksi belirtilmedikçe Türk Lirası ("TL") olarak ifade edilmiştir.)

NOT 2 – FİNANSAL TABLOLARIN SUNUMUNA İLİŞKİN ESASLAR (Devamı)

2.5) Önemli muhasebe politikalarının özeti (Devamı)

Finansal kiralama ile alınan varlıklar, sahip olunan maddi duran varlıklarda olduğu gibi beklenen faydalı ömrüne göre amortismanına tabi tutulur. Eğer finansal kiralama döneminin sonunda sahipliğin kazanılıp kazanılmayacağı kesin değil ise beklenen faydalı ömrü ile söz konusu kiralama süresinden kısa olanına göre amortismanına tabi tutulur.

Bir maddi duran varlık elden çıkarıldığında veya kullanımı ya da satışından, gelecekte ekonomik yarar elde edilmesinin beklenmemesi durumunda finansal durum tablosu (bilanço) dışı bırakılır. Maddi duran varlıkların elden çıkarılması ya da bir maddi duran varlığın hizmetten alınması sonucu oluşan kazanç veya kayıp satış hasılatı ile varlığın defter değeri arasındaki fark olarak belirlenir ve kar veya zarar tablosuna dahil edilir.

Söz konusu varlıkların tahmin edilen faydalı ömürlerine göre belirlenmiş amortisman ömürleri aşağıda belirtilmiştir:

	Ekonomik Ömrü
Binalar	5 - yıl
Tesis makine ve cihazlar	4-15 - yıl
Taşıtlar	5 - yıl
Demirbaşlar	3-15 - yıl

Maddi olmayan duran varlıklar

Maddi olmayan duran varlıklar, 01.01.2005 tarihinden önce iktisap edilen kalemler için TL'nin 31.12.2004 tarihindeki satın alım gücüyle ifade edilen düzeltilmiş elde etme maliyetleri üzerinden, 01.01.2005 tarihinden sonra iktisap edilen kalemler için ise elde etme maliyetleri üzerinden, birikmiş itfa payları ve mevcutsa kalıcı değer düşüklüğünün indirilmesi sonrasında oluşan net değeri ile finansal tablolara yansıtılır. Maddi olmayan duran varlıkların, hurda değerlerinin önemli tutarda olmadığı tahmin edilmiştir. Değer düşüklüğünün olması durumunda maddi olmayan duran varlıkların kayıtlı değeri, geri kazanılabilir tutara indirilir.

Ekonomik ömür

Bilgisayar yazılımları	3-5 yıl
------------------------	---------

Varlıklarda değer düşüklüğü

Şirket, ertelenen vergi varlıkları dışında kalan her bir finansal varlık için her bir bilanço tarihinde, söz konusu varlığa ilişkin değer kaybının olduğuna dair herhangi bir gösterge olup olmadığını değerlendirir. Eğer böyle bir gösterge mevcutsa, o varlığın geri kazanılabilir tutarı tahmin edilir. Kullanıma hazır olmayan maddi olmayan duran varlıklarda ise geri kazanılabilir tutar her bir bilanço tarihinde tahmin edilir. Varlığın geri kazanılabilir değeri, ilgili varlığın satış için katlanılacak giderler düşüldükten sonraki net satış fiyatı ile kullanım değerinin yüksek olanıdır.



TARİŞ ZEYTİN ZEYTİNYAĞI TİCARET ANONİM ŞİRKETİ

31 ARALIK 2021 TARİHLİ BAĞIMSIZ DENETİMDEN GEÇMİŞ FİNANSAL TABLOLARA İLİŞKİN AÇIKLAYICI NOTLAR
(Tutarlar aksi belirtilmedikçe Türk Lirası ("TL") olarak ifade edilmiştir.)

NOT 2 – FİNANSAL TABLOLARIN SUNUMUNA İLİŞKİN ESASLAR (Devamı)

2.5) Önemli Muhasebe Politikalarının Özeti (Devamı)

Değer düşüklüğünün saptanması için varlıklar, nakit üreten birimler olan en alt seviyede gruplanırlar. Kullanıma hazır olmayan maddi olmayan duran varlıklarda ise geri kazanılabilir tutar her bir bilanço tarihinde tahmin edilir. Eğer söz konusu varlığın veya o varlığa ait nakit üreten herhangi bir biriminin kayıtlı değeri, kullanım veya satılması için gerekli olan giderler düşüldükten sonraki satış yoluyla geri elde edilecek tutardan yüksekse değer düşüklüğü meydana gelmiştir. Değer düşüklüğü kayıpları kapsamlı gelir tablosuna gider olarak yansıtılır.

Bir varlıkta oluşan değer düşüklüğü kaybı, o varlığın geri kazanılabilir tutarındaki müteakip artışın, değer düşüklüğünün kayıtlara alınmalarını izleyen dönemlerde ortaya çıkan bir olayla ilişkilendirilebilmesi durumunda daha önce değer düşüklüğü ayrılan tutarı geçmeyecek şekilde geri çevrilir.

Şirket tüm finansal varlıkların değer düşüklüğü testi için aşağıdaki kriterleri göz önünde bulundurmaktadır:

- Borçlu tarafın önemli ölçüde finansal açıdan zorluk içinde olup olmaması,
- Anaparanın veya faizin ödenmemesi veya geç ödenmesi gibi sözleşme hükümlerine borçlu tarafın uymaması,
- Ekonomik veya yasal nedenlerden ötürü, borçlu olan tarafa herhangi bir imtiyazın tanınıp tanınmadığı,
- Borçlu olan tarafın finansal açıdan yeniden yapılandırmaya gitmesinin beklenmesi veya gitmesi,
- Bağımsız veriler kullanılarak, finansal varlıkların gelecekte Şirket'e sağlayacakları nakit akışlarında önemli düşüşlerin olup olmayacağı.

Finansal araçlar

Finansal varlıklar

Finansal yatırımlar, gerçeğe uygun değer farkı kâr veya zarara yansıtılan ve gerçeğe uygun değerinden kayıtlara alınan finansal varlıklar haricinde, gerçeğe uygun piyasa değerinden alım işlemiyle doğrudan ilişkilendirilebilen harcamalar düşüldükten sonra kalan tutar üzerinden muhasebeleştirilir. Yatırımlar, yatırım araçlarının ilgili piyasa tarafından belirlenen süreye uygun olarak teslimatı koşulunu taşıyan bir kontrata bağlı olan işlem tarihinde kayıtlara alınır veya kayıtlardan çıkarılır.

Finansal varlıklar "gerçeğe uygun değer farkı kâr veya zarara yansıtılan finansal varlıklar", "vadesine kadar elde tutulacak yatırımlar", "satılmaya hazır finansal varlıklar" ve "kredi ve alacaklar" olarak sınıflandırılır.

Etkin faiz yöntemi

Etkin faiz yöntemi, finansal varlığın itfa edilmiş maliyet ile değerlendirilmesi ve ilgili faiz gelirininki ilişkili olduğu döneme dağıtılması yöntemidir. Etkin faiz oranı; finansal aracın beklenen ömrü boyunca veya uygun olması durumunda daha kısa bir zaman dilimi süresince tahsil edilecek tahmini nakit toplamının, ilgili finansal varlığın tam olarak net bugünkü değerine indirgeyen orandır.

Gerçeğe uygun değer farkı kâr veya zarara yansıtılan finansal varlıklar dışında sınıflandırılan finansal varlıklar ile ilgili gelirler etkin faiz yöntemi kullanmak suretiyle hesaplanmaktadır.



NOT 2 – FİNANSAL TABLOLARIN SUNUMUNA İLİŞKİN ESASLAR (Devamı)

2.5) Önemli Muhasebe Politikalarının Özeti (Devamı)

- Gerçeğe uygun değer farkı kâr veya zarara yansıtılan finansal varlıklar

Gerçeğe uygun değer farkı gelir tablosuna yansıtılan finansal varlıklar; alım-satım amacıyla elde tutulan finansal varlıklardır. Bir finansal varlık kısa vadede elden çıkarılması amacıyla edinildiği zaman söz konusu kategoride sınıflandırılır. Finansal riske karşı etkili bir koruma aracı olarak belirlenmemiş olan türev ürünleri teşkil eden bahse konu finansal varlıklar da gerçeğe uygun değer farkı kâr veya zarara yansıtılan finansal varlıklar olarak sınıflandırılır. Bu kategoride yer alan varlıklar, dönen varlıklar olarak sınıflandırılırlar.

- Vadesine kadar elde tutulan finansal varlıklar

Şirketin vadesine kadar elde tutma olanağı ve niyeti olduğu, sabit veya belirlenebilir bir ödeme planına sahip, sabit vadeli borçlanma araçları, vadesine kadar elde tutulacak yatırımlar olarak sınıflandırılır. Vadesine kadar elde tutulacak yatırımlar etkin faiz yöntemine göre itfa edilmiş maliyet bedelinden değer düşüklüğü tutarı düşülerek kayıtlara alınır ve ilgili gelirler etkin faiz yöntemi kullanılmak suretiyle hesaplanır.

Satılmaya hazır finansal varlıklar

Satılmaya hazır finansal varlıklar (a) vadesine kadar elde tutulacak finansal varlık olmayan veya (b) alım satım amaçlı finansal varlık olmayan finansal varlıklardan oluşmaktadır. Satılmaya hazır finansal varlıklar kayıtlara alındıktan sonra güvenilir bir şekilde ölçülebiliyor olması koşuluyla gerçeğe uygun değerleriyle değerlendirilmektedir. Gerçeğe uygun değeri güvenilir bir şekilde ölçülemeyen ve aktif bir piyasası olmayan menkul kıymetler maliyet değeriyle gösterilmektedir. Satılmaya hazır finansal varlıklara ilişkin kar veya zararlara ilgili dönemin gelir tablosunda yer verilmemektedir.

Bu tür varlıkların makul değerinde meydana gelen değişiklikler özkaynak hesapları içinde gösterilmektedir. İlgili varlığın elden çıkarılması veya değer düşüklüğü olması durumunda özkaynak hesaplarındaki tutar kar/zarar olarak gelir tablosuna transfer edilir. Satılmaya hazır finansal varlık olarak sınıflandırılan özkaynak araçlarına yönelik yatırımlardan kaynaklanan ve gelir tablosunda muhasebeleştirilen değer düşüş karşılıkları, sonraki dönemlerde gelir tablosundan iptal edilemez. Satılmaya hazır olarak sınıflandırılan özkaynak araçları haricinde, değer düşüklüğü zararı sonraki dönemde azalırsa ve azalış değer düşüklüğü zararının muhasebeleştirilmesi sonrasında meydana gelen bir olayla ilişkilendirilebiliyorsa, önceden muhasebeleştirilen değer düşüklüğü zararı gelir tablosunda iptal edilebilir.

Finansal varlıklarda değer düşüklüğü

Gerçeğe uygun değer farkı kâr veya zarara yansıtılan finansal varlıklar dışındaki finansal varlık veya finansal varlık grupları, her bilanço tarihinde değer düşüklüğüne uğradıklarına ilişkin göstergelerin bulunup bulunmadığına dair değerlendirmeye tabi tutulur.

Finansal varlığın ilk muhasebeleştirilmesinden sonra bir veya birden fazla olayın meydana gelmesi ve söz konusu olayın ilgili finansal varlık veya varlık grubunun güvenilir bir biçimde tahmin edilebilen gelecekteki nakit akımları üzerindeki olumsuz etkisi sonucunda ilgili finansal varlığın değer düşüklüğüne uğradığına ilişkin tarafsız bir göstergenin bulunması durumunda değer düşüklüğü zararı oluşur. Kredi ve alacaklar için değer düşüklüğü tutarı gelecekte beklenen tahmini nakit akımlarının finansal varlığın etkin faiz oranı üzerinden iskonto edilerek hesaplanan bugünkü değeri ile defter değeri arasındaki farktır.



NOT 2 – FİNANSAL TABLOLARIN SUNUMUNA İLİŞKİN ESASLAR (Devamı)

2.5) Önemli Muhasebe Politikalarının Özeti (Devamı)

Bir karşılık hesabının kullanılması yoluyla defter değerinin azaltıldığı ticari alacaklar haricinde, bütün finansal varlıklarda, değer düşüklüğü doğrudan ilgili finansal varlığın kayıtlı değerinden düşülür. Ticari alacağın tahsil edilememesi durumunda söz konusu tutar karşılık hesabından düşülerek silinir. Karşılık hesabındaki değişimler gelir tablosunda muhasebeleştirilir.

Satılmaya hazır özkaynak araçları haricinde, değer düşüklüğü zararı sonraki dönemde azalırsa ve azalış değer düşüklüğü zararının muhasebeleştirilmesi sonrasında meydana gelen bir olayla ilişkilendirilebiliyorsa, önceden muhasebeleştirilen değer düşüklüğü zararı, değer düşüklüğünün iptal edileceği tarihte yatırımın değer düşüklüğü hiçbir zaman muhasebeleştirilmemiş olması durumunda ulaşacağı itfa edilmiş maliyet tutarını aşmayacak şekilde gelir tablosunda iptal edilir. Satılmaya hazır özkaynak araçlarının gerçeğe uygun değerinde değer düşüklüğü sonrasında meydana gelen artış, doğrudan özkaynaklarda muhasebeleştirilir.

Nakit ve nakit benzerleri


Nakit ve nakit benzeri kalemleri, nakit para, vadesiz mevduat ve satın alım tarihinden itibaren vadeleri 3 ay veya 3 aydan daha az olan, hemen nakde çevrilebilecek olan ve önemli tutarda değer değişikliği riski taşımayan yüksek likiditeye sahip diğer kısa vadeli yatırımlardır.

Yabancı para cinsinden işlemler

Yabancı para cinsinden olan işlemler, işlemin yapıldığı tarihte geçerli olan kurdan, yabancı para cinsinden olan parasal varlıklar ve yükümlülükler ise bilanço tarihindeki Türkiye Cumhuriyet Merkez Bankası alış kurundan TL'ye çevrilmiştir. Yabancı para cinsinden olan kalemlerin çevrimi sonucunda ortaya çıkan gelir ve giderler ilgili dönemin gelir tablosunda finansal gelirler ve finansal giderler hesap kalemlerine dahil edilmiştir.

Pay başına kazanç

Pay başına kar, net karın ilgili yıl içinde mevcut hisselerin ağırlıklı ortalama adedine bölünmesi ile tespit edilir. Şirketler mevcut hissedarlara birikmiş karlardan ve izin verilen yedeklerden hisseleri oranında hisse dağıtarak ("Bedelsiz Hisseler") sermayelerini artırabilir. Pay başına kar hesaplanırken, bu bedelsiz hisse ihracı çıkarılmış hisseler olarak sayılır. Dolayısıyla pay başına kar hesaplamasında kullanılan ağırlıklı hisse adedi ortalama, hisselerin bedelsiz olarak çıkarılmasını geriye dönük olarak uygulamak suretiyle elde edilir.



TARİŞ ZEYTİN ZEYTİNYAĞI TİCARET ANONİM ŞİRKETİ

31 ARALIK 2021 TARİHLİ BAĞIMSIZ DENETİMDEN GEÇMİŞ FİNANSAL TABLOLARA İLİŞKİN AÇIKLAYICI NOTLAR
(Tutarlar aksi belirtilmedikçe Türk Lirası ("TL") olarak ifade edilmiştir.)

NOT 2 – FİNANSAL TABLOLARIN SUNUMUNA İLİŞKİN ESASLAR (Devamı)

2.5) Önemli Muhasebe Politikalarının Özeti (Devamı)

Karşılıklar, şarta bağlı yükümlülükler ve şarta bağlı varlıklar

Şirketin geçmiş olaylardan kaynaklanan mevcut bir yükümlülüğünün bulunması, bu yükümlülüğün yerine getirilmesi için ekonomik fayda içeren kaynakların işletmeden çıkmasının muhtemel olması ve söz konusu yükümlülük tutarının güvenilir bir biçimde tahmin edilebiliyor olması durumunda ilgili yükümlülük, karşılık olarak finansal tablolara alınır. Şarta bağlı yükümlülükler, ekonomik fayda içeren kaynakların işletmeden çıkma ihtimalinin muhtemel hale gelip gelmediğinin tespiti amacıyla sürekli olarak değerlendirmeye tabi tutulur. Şarta bağlı yükümlülük olarak işleme tabi tutulan kalemler için gelecekte ekonomik fayda içeren kaynakların işletmeden çıkma ihtimalinin muhtemel hale gelmesi durumunda, bu şarta bağlı yükümlülük, güvenilir tahmin yapılmadığı durumlar hariç, olasılıktaki değişikliğin meydana geldiği dönemin finansal tablolarında karşılık olarak kayıtlara alınır.

Şirket şarta bağlı yükümlülüklerin muhtemel hale geldiği ancak ekonomik fayda içeren kaynakların tutarı hakkında güvenilir tahminin yapılmaması durumunda ilgili yükümlülüğü dipnotlarda göstermektedir.

Geçmiş olaylardan kaynaklanan ve mevcudiyeti işletmenin tam olarak kontrolünde bulunmayan bir veya daha fazla kesin olmayan olayın gerçekleşip gerçekleşmemesi ile teyit edilecek olan varlık, şarta bağlı varlık olarak değerlendirilir. Ekonomik fayda içeren kaynakların işletmeye girme ihtimalinin yüksek bulunması durumunda şarta bağlı varlıklar dipnotlarda açıklanır.

Karşılık tutarının ödenmesi için kullanılan ekonomik faydaların tamamının ya da bir kısmının üçüncü taraflarca karşılanmasının beklendiği durumlarda tahsil edilecek olan tutar, bu tutarın geri ödenmesinin kesin olması ve tutarın güvenilir bir şekilde hesaplanması durumunda, bir varlık olarak muhasebeleştirilir.


Kiralama işlemleri

Şirket, 1 Ocak 2019 tarihinden itibaren geçerli olan yeni standart, değişiklik ve yorumlardan, "TFRS 16 Kiralamalar" standardının ilk kez uygulanmasından kaynaklanan muhasebe politikası değişikliklerini, ilgili standardın geçiş hükümlerine uygun olarak uygulamıştır.

Söz konusu standart kaynaklı muhasebe politikası değişiklikleri ve ilgili standartların ilk kez uygulanmasının etkileri aşağıdaki gibidir.

Şirket - Kiracı olarak

Eğer bir sözleşme, sözleşmede tanımlanan varlığın kullanımını kontrol etme hakkını, belirli bir süre için ve belirli bir bedel karşılığında devretmesi halini düzenliyorsa, bu sözleşmenin kiralama niteliği taşıdığı ya da bir kiralama işlemi içerdiği kabul edilir. Şirket, bir sözleşmenin başlangıcında, sözleşmenin kiralama niteliği taşıyıp taşımadığını ya da kiralama işlemi içerip içermediğini değerlendirir. Şirket, bir sözleşmenin tanımlanan bir varlığın kullanımını kontrol etme hakkını belirli bir süre için devredip devretmediğini değerlendirirken aşağıdaki koşulları göz önünde bulundurur:



NOT 2 – FİNANSAL TABLOLARIN SUNUMUNA İLİŞKİN ESASLAR (Devamı)

2.5) Önemli Muhasebe Politikalarının Özeti (Devamı)

- Kiralama sözleşmesinin konusunu oluşturan, açık veya zımni şekilde tanımlanabilir bir varlık bulunması,
- Kiracının, kiralama sözleşmesinin konusunu oluşturan tanımlı varlığın kullanımından sağlanacak ekonomik yararların tamamına yakını elde etme hakkının olması,
- Kiracının, kiralama sözleşmesinin konusunu oluşturan tanımlı varlığın kullanımını yönetme hakkının olması. Aşağıda sayılan hallerde, kiracının kiralama sözleşmesinin konusunu oluşturan tanımlı varlığı yönetme hakkına sahip olduğu kabul edilmektedir;
 - o Kiracının, kullanım süresi boyunca varlığı işletme hakkına sahip olması (veya varlığı kendi belirlediği şekilde işletmeleri için başkalarını yönlendirmesi) ve kiralayanın bu işletme talimatlarını değiştirme hakkının bulunmaması veya,
 - o Kiracının, kullanım süresi boyunca varlığın nasıl ve ne amaçla kullanılacağını önceden belirleyecek şekilde varlığı (ya da varlığın belirli özelliklerini) tasarlamış olması.

Sözleşmenin bu şartları sağlaması halinde Şirket, kiralamanın fiilen başladığı tarihte finansal tablolarına bir kullanım hakkı varlığı ve bir kira yükümlülüğü yansıtır.


Kullanım hakkı varlığı

Kullanım hakkı varlığı ilk olarak maliyet yöntemiyle muhasebeleştirilir ve aşağıdakileri içerir:

- Kullanım hakkı varlığı olarak kayıtlara alınacak kira yükümlülüğünün ilk ölçüm tutarı,
- Kullanım hakkı varlığı olarak kayıtlara alınan kira yükümlülüğünün ilk ölçüm tutarından, kiralama ile ilgili tüm kiralama teşvikleri indirimleri,
- Kiralama ile ilgili olarak, kullanım hakkı varlığı olarak kayıtlara alınacak ve kira yükümlülüğünün ilk ölçüm tutarına ilave edilecek Şirket tarafından katlanılan tüm doğrudan maliyetler ve
- Kiracının, kiralama sözleşmesinin konusunu oluşturan tanımlı varlığın sökülmesi ve taşınmasıyla, yerleştirildiği alanın restorasyonu ya da tanımlı varlığın kiralama hüküm ve koşullarının gerektirdiği duruma getirilmesine ilişkin restorasyonuyla ilgili olarak Şirket tarafından katlanılacak tahmini maliyetler de ilk ölçüm tutarına ilave edilir

Şirket maliyet yöntemini uygularken, kullanım hakkı varlığını:

- Birikmiş amortisman ve birikmiş değer düşüklüğü zararları düşülmüş ve
- Kira yükümlülüğünün yeniden ölçümüne göre düzeltilmiş maliyeti üzerinden ölçer. Şirket, kullanım hakkı varlığını amortisman tabii tutarken "TMS 16 Maddi Duran Varlıklar" standardında yer alan amortisman hükümlerini uygular. Kullanım hakkı varlığının değer düşüklüğüne uğramış olup olmadığını belirlemek ve belirlenen herhangi bir değer düşüklüğü zararını muhasebeleştirmek için "TMS 36 Varlıklarda Değer Düşüklüğü" standardını uygular.



TARİŞ ZEYTİN ZEYTİNYAĞI TİCARET ANONİM ŞİRKETİ

31 ARALIK 2021 TARİHLİ BAĞIMSIZ DENETİMDEN GEÇMİŞ FİNANSAL TABLOLARA İLİŞKİN AÇIKLAYICI NOTLAR
(Tutarlar aksi belirtilmedikçe Türk Lirası ("TL") olarak ifade edilmiştir.)

NOT 2 – FİNANSAL TABLOLARIN SUNUMUNA İLİŞKİN ESASLAR (Devamı)

2.5) Önemli Muhasebe Politikalarının Özeti (Devamı)

Kira yükümlülüğü

Kiralamanın fiilen başladığı tarihte, Şirket kira yükümlülüğünü o tarihte gerçekleşmemiş olan kira ödemelerinin bugünkü değeri üzerinden ölçer. Kira ödemeleri, kiralamadaki zimmî faiz oranının kolaylıkla belirlenebilmesi durumunda, bu oran kullanılarak; zimmî faiz oranının kolaylıkla belirlenememesi durumunda ise kiracının alternatif borçlanma faiz oranı kullanılarak iskonto edilir.

Şirket'in kira yükümlülüğünün ölçümüne dâhil olan ve kiralamanın fiilen başladığı tarihte gerçekleşmemiş olan kira ödemeleri aşağıdakilerden oluşur:

- Sabit ödemelerden her türlü kiralama teşvik alacaklarının düşülmesiyle elde edilen tutar,
- Bir endeks ya da orana bağlı olan, ilk ölçümü kiralamanın fiilen başladığı tarihte bir endeks veya oran kullanılarak yapılan kira ödemeleri,
- Kiralama süresinin kiracının kiralamayı sonlandırmak için bir opsiyon kullanacağını göstermesi durumunda, kiralamanın sonlandırılmasına ilişkin ceza ödemeleri.

Kiralamanın fiilen başladığı tarihten sonra Şirket, kira yükümlülüğünü aşağıdaki şekilde ölçer:


- Kayıtlı değerini, kira yükümlülüğündeki faizi yansıtacak şekilde artırır,
- Kayıtlı değerini, yapılmış olan kira ödemelerini yansıtacak şekilde azaltır ve
- Kayıtlı değerini, varsa yeniden değerlendirmeleri ve yeniden yapılandırmaları yansıtacak şekilde yeniden ölçer. Şirket, kira yükümlülüğünün yeniden ölçüm tutarını, kullanım hakkı varlığında düzeltme olarak finansal tablolarına yansıtır.

Uzatma ve erken sonlandırma opsiyonları

Kiralama yükümlülüğü, sözleşmelerdeki uzatma ve erken sonlandırma opsiyonları dikkate alınarak belirlenmektedir. Sözleşmelerde yer alan uzatma ve erken sonlandırma opsiyonlarının büyük kısmı Şirket ve kiralayan tarafından müştereken uygulanabilir opsiyonlardan oluşmaktadır. Ancak eğer söz konusu uzatma ve erken sonlandırma opsiyonları, sözleşmeye göre Şirket'in inisiyatifindeyse ve opsiyonların kullanımı makul derecede kesinse, kiralama süresi bu husus göz önünde bulundurularak belirlenir. Eğer şartlarda önemli bir değişiklik olursa yapılan değerlendirme Şirket tarafından gözden geçirilmektedir.

Kolaylaştırıcı uygulamalar

Kiralama süresi 12 ay ve daha kısa olan kısa vadeli kiralama sözleşmeleri ile Şirket tarafından düşük değerli olarak belirlenen kiralamalara ilişkin sözleşmeler, TFRS 16 Kiralamalar Standardının tanıdığı istisna kapsamında değerlendirilmiş olup, bu sözleşmelere ilişkin ödemeler oluştuğu dönemde gider olarak muhasebeleştirilmeye devam edilmektedir.



TARİŞ ZEYTİN ZEYTİNYAĞI TİCARET ANONİM ŞİRKETİ

31 ARALIK 2021 TARİHLİ BAĞIMSIZ DENETİMDEN GEÇMİŞ FİNANSAL TABLOLARA İLİŞKİN AÇIKLAYICI NOTLAR

(Tutarlar aksi belirtilmedikçe Türk Lirası ("TL") olarak ifade edilmiştir.)

NOT 2 – FİNANSAL TABLOLARIN SUNUMUNA İLİŞKİN ESASLAR (Devamı)

2.5) Önemli Muhasebe Politikalarının Özeti (Devamı)

Çalışanlara sağlanan faydalar

Yürürlükteki kanunlara göre, Şirket, emeklilik dolayısıyla veya iş kanununda belirtilen davranışlar dışındaki sebeplerle istihdamı sona eren çalışanlara belirli bir toplu ödeme yapmakla yükümlüdür. Söz konusu ödeme tutarları bilanço tarihi itibarıyla geçerli olan kıdem tazminat tavanı esas alınarak hesaplanır. Kıdem tazminatı karşılığı, tüm çalışanların emeklilikleri dolayısıyla ileride doğacak yükümlülük tutarları bugünkü net değerine göre hesaplanarak ilişikteki finansal tablolarda yansıtılmıştır.

Borçlanma maliyetleri ve alınan krediler

Alınan krediler alındıkları tarihlerde, alınan kredi tutarından işlem masrafları çıkartıldıktan sonraki değerleriyle kaydedilir. Alınan krediler, sonradan etkin faiz yöntemi kullanılarak iskonto edilmiş maliyet değeri üzerinden gösterilir. İşlem masrafları düşüldükten sonra kalan tutar ile iskonto edilmiş maliyet değeri arasındaki fark, kapsamlı gelir tablosuna kredi dönemi süresince finansman maliyeti olarak yansıtılır. Alınan kredilerden kaynaklanan finansman maliyeti oluştuğunda kapsamlı gelir tablosuna yansıtılır.


Alınan kredilerin vadeleri bilanço tarihinden itibaren 12 aydan kısa ise, kısa vadeli yükümlülükler içerisinde, 12 aydan fazla ise uzun vadeli yükümlülükler içerisinde gösterilmektedir.

İnşa edilebilmesi veya satışa hazırlanabilmesi önemli bir zaman dilimi gerektiren varlık alımları veya yatırımları ile dolaysız olarak ilişkilendirilebilen ve inşaat veya üretim sırasında tahakkuk eden borçlanma maliyetleri ilgili varlığın maliyetine eklenmektedir. Varlığın amaçlandığı şekilde kullanıma veya satışa hazır hale getirilmesi için gerekli faaliyetlerin tamamen bitirilmesi durumunda, borçlanma maliyetlerinin aktifleştirilmesine son verilir. Diğer borçlanma maliyetleri tahakkuk ettikleri dönemlerde giderleştirilir.

Ticari alacaklar ve değer düşüklüğü

Şirket tarafından bir alıcıya ürün veya hizmet sağlanması sonucunda oluşan ticari alacaklar tahakkuk etmemiş finansman gelirlerinden ("vadeli satışlardan kaynaklanan kazanılmamış finansman geliri") netleştirilmiş olarak gösterilirler. Tahakkuk etmemiş finansman gelirleri, orijinal fatura değerinden kayda alınan alacakların izleyen dönemlerde elde edilecek tutarlarının "etkin faiz yöntemi" ile iskonto edilmesi ile hesaplanır. Etkin faiz oranı; finansal varlığın beklenen ömrü boyunca gelecekteki tahmini nakit tahsilatlarını ya da ödemelerini ilgili finansal varlığın bugünkü değerine indirgeyen orandır. İndirgeme işlemi "bileşik faiz esasına göre" yapılır. Bu yöntemde kullanılan ve bileşik faiz esasıyla belirlenen oran "etkin faiz oranı" olarak adlandırılmaktadır. Belirlenmiş faiz oranı olmayan kısa vadeli alacaklar, etkin faiz oranının etkisinin çok büyük olmaması durumunda, maliyet değerleri üzerinden gösterilir (Not 7).

Şirket, finansal tablolarında itfa edilmiş maliyet bedelinden muhasebeleştirilen, önemli bir finansman bileşeni içermeyen, ticari alacaklarının değer düşüklüğü hesaplamalarında TFRS 9 Standardı'nda yer alan "basitleştirilmiş yaklaşım"ı uygulamayı tercih etmiştir.



NOT 2 – FİNANSAL TABLOLARIN SUNUMUNA İLİŞKİN ESASLAR (Devamı)

2.5) Önemli Muhasebe Politikalarının Özeti (Devamı)

TFRS 9 Standardı "basitleştirilmiş yaklaşım"ı kapsamında, ticari alacakların TFRS 9 Standardı'nda düzenlendiği üzere geçerli sebepler ile değer düşüklüğüne uğramadığının kabul edildiği durumlarda, ticari alacaklara ilişkin zarar karşılıklarını "ömür boyu beklenen kredi zararlarına" eşit bir tutardan ölçmektedir.

1 Ocak 2018 tarihinden önce yürürlükte olan TMS 39 "Finansal Araçlar: Muhasebeleştirme ve Ölçme" Standardı'nda yer alan "gerçekleşen kredi zararları modeli" yerine TFRS 9 "Finansal Araçlar" Standardı'nda "beklenen kredi zararları modeli" tanımlanmıştır. Beklenen kredi zararları, finansal araçların, beklenen ömürleri boyunca oluşması muhtemel kredi zararlarının, geçmiş istatistiklere göre ağırlıklandırılmış bir tahminidir. Beklenen kredi zararlarının hesaplamasında, geçmiş kredi zararı deneyimleri ile birlikte, Şirket'in geleceğe yönelik tahminleri de dikkate alınmaktadır.

Şirket'in olağan ticari faaliyet döngüsü dikkate alındığında, vadesi bu olağan ticari faaliyet döngüsünün dışına sarkan ticari alacakları için, ticari alacağın idari ve/veya kanuni takipte olması, teminatlı veya teminatsız olması, objektif bir bulgu olup olmadığı vb. durumları da değerlendirmek suretiyle şüpheli alacak karşılığı ayırıp ayırmamayı değerlendirmektedir. Söz konusu bu karşılığın tutarı, alacağın kayıtlı değeri ile tahsili mümkün tutar arasındaki farktır. Tahsili mümkün tutar, teminatlardan ve güvencelerden tahsil edilebilecek tutarlar da dahil olmak üzere beklenen nakit girişlerinin, başlangıçta oluşan alacağın orijinal etkin faiz oranı esas alınarak iskonto edilen cari değeridir.

Şirket, gerçekleşmiş değer düşüklüğü zararları ile birlikte ticari alacakları belirli sebeplerle değer düşüklüğüne uğramadığı durumlarda, TFRS 9 kapsamında ticari alacakları için ömür boyu beklenen kredi zararlarına eşit bir tutarda beklenen kredi zarar karşılığı muhasebelemektedir. Beklenen kredi zarar karşılığı hesaplaması Şirket'in geçmiş kredi zararı deneyimleri ve ileriye yönelik makroekonomik göstergelere dayanarak belirlediği beklenen kredi zarar oranı ile yapılmaktadır. Beklenen kredi zarar karşılıklarındaki değişim "TFRS 9 Uyarınca Belirlenen Değer Düşüklüğü Kazançları (Zararları) ve Değer Düşüklüğü Zararlarının İptalleri" hesabına kaydedilir (Not 35). Şüpheli alacak tutarına karşılık ayrılmasını takiben, şüpheli alacak tutarının tamamının veya bir kısmının tahsil edilmesi durumunda, tahsil edilen tutar ayrılan şüpheli alacak karşılığından düşülerek esas faaliyetlerden diğer gelirlere kaydedilir (Not 7, Not 34).

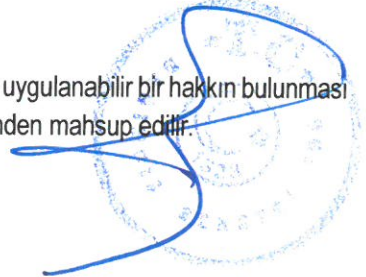
Kurum kazancı üzerinden hesaplanan vergiler

Vergiler, cari dönem vergi yükümlülüğünü ve ertelenen vergi yükümlülüklerini içermektedir. Şirketin bilanço tarihi itibarıyla dönem sonuçlarına dayanılarak tahmin edilen cari yıl vergi yükümlülüğü için karşılık ayrılmaktadır.

Ertelenen vergi, yükümlülük yöntemi kullanılarak, varlık ve yükümlülüklerin finansal tablolarda yer alan kayıtlı değerleri ile vergi değerleri arasındaki geçici farklar üzerinden hesaplanır. Söz konusu geçici farklar genellikle gelir ve giderlerin, Finansal Raporlama Standartları ve Vergi Kanunlarına göre değişik raporlama dönemlerinde muhasebeleşmesinden kaynaklanmaktadır. Ertelenen vergi hesaplanmasında yürürlükteki vergi mevzuatı uyarınca bilanço tarihi itibarıyla yasalasılmış vergi oranları kullanılır.

Ertelenen vergi yükümlülükleri vergilendirilebilir geçici farkların tümü için muhasebeleştirilirken, indirilebilir geçici farklardan oluşan ertelenen vergi varlıkları, gelecekte vergiye tabi kar elde etmek suretiyle bu farklardan yararlanmanın kuvvetle muhtemel olması şartıyla muhasebeleştirilmektedir.

Cari vergi varlıklarının cari vergi yükümlülüklerinden mahsup edilmesi konusunda yasal olarak uygulanabilir bir hakkın bulunması durumunda ertelenen vergi varlıkları ve ertelenen vergi yükümlülükleri, karşılıklı olarak birbirinden mahsup edilir.



TARİŞ ZEYTİN ZEYTİNYAĞI TİCARET ANONİM ŞİRKETİ

31 ARALIK 2021 TARİHLİ BAĞIMSIZ DENETİMDEN GEÇMİŞ FİNANSAL TABLOLARA İLİŞKİN AÇIKLAYICI NOTLAR

(Tutarlar aksi belirtilmedikçe Türk Lirası ("TL") olarak ifade edilmiştir.)

NOT 2 – FİNANSAL TABLOLARIN SUNUMUNA İLİŞKİN ESASLAR (Devamı)

2.5) Önemli Muhasebe Politikalarının Özeti (Devamı)

Netleştirme/ mahsup

İçerik ve tutar itibarıyla önem arz eden her türlü kalemler, benzer nitelikte dahi olsa, finansal tablolarda ayrı gösterilir. Önemli olmayan tutarlar, esasları veya fonksiyonları açısından birbirine benzeyen kalemler itibarıyla toplulaştırılarak gösterilir. İşlem ve olayın özünün mahsubu gerekli kılması sonucunda, bu işlem ve olayın net tutarları üzerinden gösterilmesi veya varlıkların, değer düşüklüğü düşüldükten sonraki tutarları üzerinden izlenmesi, mahsup edilmeme kuralının ihlali olarak değerlendirilmez. Şirketin normal iş akışı içinde gerçekleştirdiği işlemler sonucunda, "Hasılat" başlıklı kısımda tanımlanan gelirler dışında elde ettiği gelirler, işlem veya olayın özüne uygun olması şartıyla net değerleri üzerinden gösterilir.

Ticari borçlar

Ticari borçlar finansal tablolara alındıkları tarihte makul değerleri ile müteakip dönemde ise indirgenmiş maliyet bedeli üzerinden kaydedilir.

Devlet teşvik ve yardımları

Makul değerleri ile izlenen parasal olmayan devlet teşvikleri de dâhil olmak üzere tüm devlet teşvikleri, elde edilmesi için gerekli şartların işletme tarafından yerine getirileceğine ve teşvikin işletme tarafından elde edilebileceğine dair makul bir güvence olduğunda finansal tablolara alınır. Devletten temin edilen feragat edilebilir borçlar, feragat koşullarının işletme tarafından yerine getirileceğine dair makul bir güvence oluşması durumunda devlet teşviki olarak kabul edilir.

Emeklilik ve kıdem tazminatı karşılığı

Türkiye'de geçerli iş kanunları gereği emeklilik ve kıdem tazminatı provizyonları ilişikteki finansal tablolarda gerçekleştirildiği provizyon olarak ayrılmaktadır. Güncellenmiş olan TMS 19 "Çalışanlara Sağlanan Faydalar" standardı uyarınca söz konusu türdeki ödemeler tanımlanmış emeklilik fayda planları olarak nitelendirilir.


Ekli finansal tablolarda kıdem tazminatı yükümlülüğü, gelecek yıllarda ödenecek emeklilik tazminatının bilanço tarihindeki değerinin hesaplanması amacıyla enflasyon oranından arındırılmış uygun faiz oranı ile iskonto edilmesi ile bulunan tutar olarak finansal tablolara yansıtılmıştır. Emeklilik tazminat giderine dahil edilen faiz maliyeti faaliyet sonuçlarında faiz gideri olarak gösterilmektedir.

NOT 3 – İŞLETME BİRLEŞMELERİ

Yoktur. (31.12.2020:Yoktur).

NOT 4 – DİĞER İŞLETMEDEKİ PAYLAR

Yoktur. (31.12.2020:Yoktur).



TARIŞ ZEYTİN ZEYTİNYAĞI TİCARET ANONİM ŞİRKETİ

31 ARALIK 2021 TARİHLİ BAĞIMSIZ DENETİMDEN GEÇMİŞ FİNANSAL TABLOLARA İLİŞKİN AÇIKLAYICI NOTLAR

(Tutarlar aksi belirtilmedikçe Türk Lirası ("TL") olarak ifade edilmiştir.)

NOT 5 – BÖLÜMLERE GÖRE RAPORLAMA

Şirket'in faaliyet alanı, hizmetlerin niteliği ve ekonomik özellikleri, müşterilerin risklere göre sınıflandırması ve hizmetlerin dağıtımında kullanılan yöntemler benzerdir. Ayrıca, Şirket'in organizasyon yapısı, Şirket'in farklı faaliyetleri içeren ayrı bölümler halinde yönetilmesi yerine tek bir faaliyetin bölümü olarak kabul edilmekte ve Şirket'in faaliyet sonuçları, bu faaliyetlere tahsis edilecek kaynakların tespiti ve bu faaliyetlerin performanslarının incelenmesi bu çerçevede değerlendirilmektedir.

NOT 6 – İLİŞKİLİ TARAF AÇIKLAMALARI

• İlişkili Taraflardan Ticari Alacaklar


Şirket'in ilişkili taraflardan ticari alacaklarının detayı aşağıdaki gibidir:

	31.12.2021	31.12.2020
S.S. 994 no'lu Altınoluk Zeytin ve Z.yağı T.S.K.	151.642	68.344
S.S. 76 no'lu Burhaniye Zeytin ve Z.yağı T.S.K.	67.871	64.792
S.S. 79 no'lu Ayvalık Zeytin ve Z.yağı T.S.K.	60.530	51.921
S.S. 80 no'lu Küçükkuşu Zeytin ve Z.yağı T.S.K.	19.965	56.992
S.S. 182 nolu Kuşadası Zeytin ve Z.yağı T.S.K.	17.482	24.621
S.S. 153 no'lu Milas Zeytin ve Zeytinyağı T.S.K.	12.578	--
S.S. 1029 no'lu Gömeç Zeytin Ve Z.yağı T.S.K.	1.668	1.668
S.S. Tariş Zeytinyağı T.S.K. Bir.	--	68.304
S.S. Tariş İncir T.S.K. Bir (MAĞAZA)	--	113.580
Tariş Ayma İç ve Dış Tic. A.Ş.	--	20.655
S.S. 979 nolu Altınova Zeytin ve Z.yağı T.S.K.	--	7.534
S.S. 60 nolu Söke İncir T.S.K.	--	6.720
S.S. 94 no'lu Ortaklar Zeytin ve Z.yağı T.S.K.	--	4.537
S.S. 96 no'lu Bayındır Zeytin ve Z.yağı T.S.K.	--	2.581
S.S. 192 no'lu Zeytindağ Zeytin ve Z.yağı T.S.K.	--	1.849
S.S. 724 no'lu Erbeyli Zeyin ve Z.yağı T.S.K.	--	1.587
Tariş Zeytinyağı Tarım A.Ş.	--	1.068
S.S. 152 no'lu Milas Pamuk T.S.K.	--	125
S.S. 129 no'lu Ödemiş Pamyk T.S.K.	--	9
Toplam	331.735	496.887

• İlişkili Taraflara Ticari Borçlar

Şirket'in ilişkili taraflara ticari borçlarının detayı aşağıdaki gibidir:

	31.12.2021	31.12.2020
S.S. Tariş Zeytin ve Zeytinyağı T.S.K. Bir.	34.276.749	35.621.857
Tariş Zeytinyağı Tarım A.Ş.	44.363	--
S.S. Tariş İncir T.S.K. Bir.	--	206.972
Ta-ze Sigorta A.Ş.	--	84.755
Toplam	34.321.112	35.913.583



TARİŞ ZEYTİN ZEYTİNYAĞI TİCARET ANONİM ŞİRKETİ

31 ARALIK 2021 TARİHLİ BAĞIMSIZ DENETİMDEN GEÇMİŞ FİNANSAL TABLOLARA İLİŞKİN AÇIKLAYICI NOTLAR
(Tutarlar aksi belirtilmedikçe Türk Lirası ("TL") olarak ifade edilmiştir.)

NOT 6 – İLİŞKİLİ TARAF AÇIKLAMALARI (Devamı)**• İlişkili Taraflardan Alışlar**

Şirket'in ilişkili taraflardan alışlarının detayı aşağıdaki gibidir:

31.12.2021	Mal ve Hizmet	Hizmet	Kira	Diğer	Toplam
S.S. Tariş Zeytinyağı T.S.K. Bir.	122.148.598	--	679.140	796.557	123.624.295
Tariş Zeytinyağı Tarım A.Ş.	--	--	129.964	113.215	243.178
Ta-ze Sigorta A.Ş.	--	285.566	--	--	285.566
Diğer ⁽¹⁾	3.045.264	--	--	55.713	3.100.977
Toplam	125.193.862	285.566	809.104	965.485	127.254.016

1) S.S. Zeytin ve Zeytinyağı birliğine bağlı kooperatiflerden yapılan alışlardan oluşmaktadır.

31.12.2020	Mal ve Hizmet	Hizmet	Kira	Diğer	Toplam
S.S. Tariş Zeytinyağı T.S.K. Bir.	1.125.467	--	--	--	1.125.467
Tariş Zeytinyağı Tarım A.Ş.	191.094	--	--	--	191.094
Ta-ze Sigorta A.Ş.	419.502	--	--	--	419.502
Diğer ⁽¹⁾	1.078.761	--	--	--	1.078.761
Toplam	2.814.824	--	--	0	2.814.824

1) S.S. Zeytin ve Zeytinyağı birliğine bağlı kooperatiflerden yapılan alışlardan oluşmaktadır.

• İlişkili Taraplara Satışlar

Şirket'in ilişkili taraflara satışlarının detayı aşağıdaki gibidir:

31.12.2021	Mal ve Hizmet	Hizmet	Kira	Diğer	Toplam
S.S. Tariş Zeytinyağı T.S.K. Bir.	2.020.428	--	--	224.821	2.245.249
Tariş Zeytinyağı Tarım A.Ş.	29.343	--	--	5.754	35.097
Ta-ze Sigorta A.Ş.	250	--	--	--	250
Diğer ⁽¹⁾	737.271	--	--	--	737.271
Toplam	2.787.292	--	--	230.575	3.017.867

1) S.S. Zeytin ve Zeytinyağı birliğine bağlı kooperatiflere yapılan satış tutarlarından oluşmaktadır.

31.12.2020	Mal ve Hizmet	Hizmet	Kira	Diğer	Toplam
S.S. Tariş Zeytinyağı T.S.K. Bir.	2.146.044	--	--	--	2.146.044
Tariş Zeytinyağı Tarım A.Ş.	47.895	--	191.094	--	238.990
Ta-ze Sigorta A.Ş.	2.023	--	--	--	2.023
Diğer ⁽¹⁾	524.053	--	--	--	524.053
Toplam	2.720.015	--	191.094	--	2.911.110

1) S.S. Zeytin ve Zeytinyağı birliğine bağlı kooperatiflere yapılan satış tutarlarından oluşmaktadır.



TARIŞ ZEYTİN ZEYTİNYAĞI TİCARET ANONİM ŞİRKETİ

31 ARALIK 2021 TARİHLİ BAĞIMSIZ DENETİMDEN GEÇMİŞ FİNANSAL TABLOLARA İLİŞKİN AÇIKLAYICI NOTLAR
(Tutarlar aksi belirtilmedikçe Türk Lirası ("TL") olarak ifade edilmiştir.)

NOT 6 – İLİŞKİLİ TARAF AÇIKLAMALARI (Devamı)

- İlişkili Taraflardan Uzun Vadeli Borçlanmaların Kısa Vadeli Kısımları

Şirket'in ilişkili taraflara uzun vadeli borçlarının kısa vadeli kısımlarının detayı aşağıdaki gibidir.

	31.12.2021	31.12.2020
S.S. Tariş Zeytinyağı T.S.K. Bir.	619.904	330.772
Tariş Zeytinyağı Tarım A.Ş.	108.156	181.058
Toplam	728.060	511.830

1) İlişkili taraflardan uzun vadeli borçlanmaları kira giderlerinden oluşmaktadır.

- İlişkili Taraflardan Uzun Vadeli Borçlanmalar

Şirket'in ilişkili taraflara uzun vadeli borçlarının detayı aşağıdaki gibidir.

	31.12.2021	31.12.2020
S.S. Tariş Zeytinyağı T.S.K. Bir.	1.946.102	230.233
Tariş Zeytinyağı Tarım A.Ş.	172.500	--
Toplam	2.118.602	230.233


1) İlişkili taraflardan uzun vadeli borçlanmaları kira giderlerinden oluşmaktadır.

- Üst Düzey Yöneticilere Sağlanan Faydalar

Şirket'in üst düzey yöneticilere sağlanan faydalar aşağıdaki gibidir:

	31.12.2021	31.12.2020
Ücretler ve diğer faydalar ⁽¹⁾	2.927.298	2.559.428
Toplam	2.927.298	2.559.428

1) Şirket'in üst düzey yönetim kadrosu Yönetim Kurulu Üyelerinden oluşmaktadır. Üst düzey yöneticilere sağlanan faydalar, ücretleri içermektedir.



TARİŞ ZEYTİN ZEYTİNYAĞI TİCARET ANONİM ŞİRKETİ

31 ARALIK 2021 TARİHLİ BAĞIMSIZ DENETİMDEN GEÇMİŞ FİNANSAL TABLOLARA İLİŞKİN AÇIKLAYICI NOTLAR
(Tutarlar aksi belirtilmedikçe Türk Lirası ("TL") olarak ifade edilmiştir.)

NOT 7 – TİCARİ ALACAK VE BORÇLAR**• Kısa Vadeli Ticari Alacaklar**

Şirket'in kısa vadeli ticari alacakların detayı aşağıdaki gibidir:

	31.12.2021	31.12.2020
Ticari alacaklar	21.206.682	21.545.022
Alacak senetleri	3.620.532	4.514.486
İlişkili taraflardan ticari alacaklar (Not 6)	331.735	496.887
Şüpheli ticari alacaklar	251.028	251.028
Beklenen kredi zararları (-)	(370.419)	(415.344)
Şüpheli ticari alacak karşılığı (-)	(251.028)	(251.028)
Ticari alacak reeskontu (-)	(54.848)	(182.240)
Toplam	24.733.682	25.958.811

Ticari alacakların ortalama vadesi 3 aydan kısadır. (31 Aralık 2020: 3 aydan kısadır.)

Şirketin şüpheli ticari alacak karşılığı hareket tablosu aşağıdaki gibidir:

	31.12.2021	31.12.2020
Açılış bakiyesi	(251.028)	(249.125)
Dönem içinde ayrılan karşılıklar	--	(1.903)
Kapanış bakiyesi	(251.028)	(251.028)

• Kısa Vadeli Ticari Borçlar

Şirketin kısa vadeli ticari borçların detayı aşağıdaki gibidir:


	31.12.2021	31.12.2020
Ticari borçlar	1.064.427	1.104.089
İlişkili taraflara borçlar (Not 6)	34.321.112	35.913.583
Ticari borç reeskontu (-)	(173.221)	(474.067)
Diğer	144.866	--
Toplam	35.357.184	36.543.605

Ticari borçlarının ortalama vadesi 3 aydan kısadır. (31 Aralık 2020: 3 aydan kısadır.)

NOT 8 – DİĞER ALACAKLAR VE BORÇLAR**• Kısa Vadeli Diğer Alacaklar**

Şirket'in kısa vadeli diğer alacaklarının detayı aşağıdaki gibidir:

	31.12.2021	31.12.2020
Kamu kurumlarından alacaklar	4.056.480	5.175.000
Verilen depozito ve teminatlar	184.472	97.185
Personelden alacaklar	311	1.480
Diğer	292.582	259.618
Toplam	4.533.845	5.533.283



TARİŞ ZEYTİN ZEYTİNYAĞI TİCARET ANONİM ŞİRKETİ

31 ARALIK 2021 TARİHLİ BAĞIMSIZ DENETİMDEN GEÇMİŞ FİNANSAL TABLOLARA İLİŞKİN AÇIKLAYICI NOTLAR

(Tutarlar aksi belirtilmedikçe Türk Lirası ("TL") olarak ifade edilmiştir.)

NOT 8 – DİĞER ALACAKLAR VE BORÇLAR (Devamı)

- Kısa Vadeli Diğer Borçlar

Şirketin kısa vadeli diğer borçlarının detayı aşağıdaki gibidir:

	31.12.2021	31.12.2020
Ödenecek vergi ve fonlar	232.212	111.364
Toplam	232.212	111.364

NOT 9 – STOKLAR

Şirketin stokların detayı aşağıdaki gibidir:

	31.12.2021	31.12.2020
İlk madde ve malzemeler	3.294.291	1.810.926
Yarı mamuller	215.269	394.063
Mamuller	1.205.419	1.284.640
Ticari mallar	1.283.016	1.232.002
Diğer stoklar	4.895	4.895
Toplam	6.002.890	4.726.526

Şirket'in stok değer düşüklüğü bulunmamaktadır. Şirket'in stokları üzerinde 5.560.000 TL sigorta teminatı bulunmaktadır.

NOT 10 – CANLI VARLIKLAR

Yoktur. (31.12.2020:Yoktur)

NOT 11 – PEŞİN ÖDENMİŞ GİDERLER VE ERTELENMİŞ GELİRLER

- Kısa Vadeli Peşin Ödenmiş Giderler

Şirket'in kısa vadeli peşin ödenmiş giderlerinin detayı aşağıdaki gibidir:

	31.12.2021	31.12.2020
Gelecek aylara ait giderler	229.300	56.392
İş avansları	28.404	38.645
Personel avansları	353	283
Verilen sipariş avansları	--	4.932
Toplam	258.057	100.252



TARİŞ ZEYTİN ZEYTİNYAĞI TİCARET ANONİM ŞİRKETİ

31 ARALIK 2021 TARİHLİ BAĞIMSIZ DENETİMDEN GEÇMİŞ FİNANSAL TABLOLARA İLİŞKİN AÇIKLAYICI NOTLAR
(Tutarlar aksi belirtilmedikçe Türk Lirası ("TL") olarak ifade edilmiştir.)

NOT 11 – PEŞİN ÖDENMİŞ GİDERLER VE ERTELENMİŞ GELİRLER (Devamı)

- Uzun Vadeli Peşin Ödenmiş Giderler

Şirket'in uzun vadeli peşin ödenmiş giderlerinin detayı aşağıdaki gibidir:

	31.12.2021	31.12.2020
Gelecek yıllara ait giderler	22.466	187.562
Toplam	22.466	187.562

- Kısa Vadeli Ertelenmiş Gelirler

Şirket'in kısa vadeli ertelenmiş gelirlerinin detayı aşağıdaki gibidir:

	31.12.2021	31.12.2020
Alınan sipariş avansları	689.146	198.538
Toplam	689.146	198.538

NOT 12 –YATIRIM AMAÇLI GAYRİMENKULLER

Yoktur. (31.12.2020:Yoktur)



TARİŞ ZEYİN ZEYİN YAĞI TİCARET ANONİM ŞİRKETİ**31 ARALIK 2021 DÖNEMİNE AİT BAĞIMSIZ DENETİMDEN GEÇMİŞ MALİ TABLOLARA İLİŞKİN DİPNOTLAR**

(Tutarlar aksi belirtilmedikçe Türk Lirası ("TL") olarak ifade edilmiştir.)

NOT 13 – MADDİ DURAN VARLIKLAR

Şirket'in maddi duran varlık hareketleri aşağıdaki gibidir;

Maliyet	01.01.2020	Giriş	Çıkış	31.12.2020	Giriş	Çıkış	31.12.2021
Binalar	32.390	--	--	32.390	20.800	--	53.190
Tesis, Makine ve Cihazlar	100.138	3.947	--	104.085	12.342	--	116.428
Taşıtlar	1.050.478	--	--	1.050.478	--	--	1.050.478
Demirbaşlar	171.144	18.324	--	189.468	32.001	--	221.470
Toplam	1.354.150	22.271	--	1.376.421	65.144	--	1.441.565
Birikmiş amortisman (-)							
Binalar	(12.416)	(6.478)	--	(18.894)	(6.825)	--	(25.719)
Tesis, Makine ve Cihazlar	(47.963)	(7.788)	--	(55.751)	(8.082)	--	(63.833)
Taşıtlar	(845.710)	(166.046)	--	(1.011.756)	(38.723)	--	(1.050.478)
Demirbaşlar	(130.196)	(20.610)	--	(150.806)	(15.966)	--	(166.771)
Toplam	(1.036.285)	(200.921)	--	(1.237.206)	(69.595)	--	(1.306.801)
Net defter değeri	317.865	--	--	139.216	--	--	134.765

Kar veya zarar tablosuna aktarılan amortisman giderlerinin detayı Not: 34'de belirtilmiştir. Şirketin varlıkları üzerinde yer alan her türlü ipotek, kısıtlama ve şerhler ilişkin bilgi Not:25'de açıklanmıştır. Şirket'in, maddi duran varlıklar üzerinde yaklaşık 16.851.306 TL tutarlarında sigorta teminatı bulunmaktadır.



TARIŞ ZEYTİN ZEYTİNYAĞI TİCARET ANONİM ŞİRKETİ

31 ARALIK 2021 DÖNEMİNE AİT BAĞIMSIZ DENETİMDEN GEÇMİŞ MALİ TABLOLARA İLİŞKİN DİPNOTLAR

(Tutarlar aksi belirtilmedikçe Türk Lirası ("TL") olarak ifade edilmiştir.)

NOT 14 – HİZMETTEN ÇEKME, RESTORASYON VE ÇEVRE REHABİLİTASYON FONLARINDAN KAYNAKLANAN PAYLAR ÜZERİNDEKİ HAKLAR

Yoktur. (31.12.2020: Yoktur)

NOT 15 – ÜYELERİN KOOPERATİF İŞLETMELERDEKİ HİSSELERİ VE BENZERİ FİNANSAL ARAÇLAR

Yoktur. (31.12.2020: Yoktur)

NOT 16 – MADDİ OLMAYAN DURAN VARLIKLAR

Şirketin maddi olmayan duran varlık hareketleri aşağıdaki gibidir;

Maliyet	01.12.2020	Giriş	Çıkış	31.12.2020	Giriş	Çıkış	31.12.2021
Haklar	88.588	23.694	--	112.282	73.429	--	185.712
Toplam	88.588	23.694	--	112.282	73.429	--	185.712
Birikmiş Amortisman (-)							
Haklar	(57.104)	(24.757)	--	(81.861)	(12.862)	--	(94.723)
Toplam	(57.104)	(24.757)	--	(81.861)	(12.862)	--	(94.723)
Net Defter Değeri	31.484			30.422			90.989

NOT 17 – ŞEREFİYE

Yoktur. (31.12.2020: Yoktur)

NOT 18 – MADEN KAYNAKLARININ ARAŞTIRILMASI VE DEĞERLENDİRİLMESİ

Yoktur. (31.12.2020: Yoktur).



TARİŞ ZEYTİN ZEYTİNYAĞI TİCARET ANONİM ŞİRKETİ

31 ARALIK 2021 DÖNEMİNE AİT BAĞIMSIZ DENETİMDEN GEÇMİŞ MALİ TABLOLARA İLİŞKİN DİPNOTLAR

(Tutarlar aksi belirtilmedikçe Türk Lirası ("TL") olarak ifade edilmiştir.)

NOT 19 – KİRALAMA İŞLEMLERİ

• Kullanım Hakkı Varlıkları

Kullanım hakkı varlıkları, Şirketin operasyonlarında kullanmak üzere kiralamış olduğu bina ve makine, tesis cihazlara ait kira sözleşmelerinden oluşmaktadır.

Kullanım hakkı varlıklarının 01 Ocak 2020 ve 31 Aralık 2021 tarihleri itibarıyla bakiyeleri ve ilgili dönemdeki amortisman ve itfa payı giderleri aşağıdaki gibidir:

	01.01.2020	İlaveler	Çıkışlar	31.12.2020	İlaveler	Çıkışlar	31.12.2021
Binalar	431.163	594.053	--	1.025.216	--	(116.441)	908.775
Makine, tesis ve cihazlar	1.076.472	118.730	--	1.195.202	1.372.721	--	2.567.923
Toplam	1.507.635	712.783	--	2.220.418	1.372.721	(116.441)	3.476.698
Binalar (-)	(204.454)	(388.319)	--	(592.773)	--	419.728	(173.045)
Makine, tesis ve cihazlar (-)	(379.931)	(428.587)	--	(808.519)	--	737.189	(71.331)
Birikmiş amortisman (-)	(584.385)	(816.906)	--	(1.401.292)	--	1.156.917	(244.376)
Net kayıtlı değer	923.250			819.126			3.232.322

Şirket'in "IFRS 16 Kiralamalar" standardı kapsamında kullanım hakkı varlığı olarak muhasebeleştiği taşılara ilişkin oluşan yükümlülükler Not 43'de yer verilmiştir.

NOT 20 – İMTİYAZLI HİZMET ANLAŞMALARI

Yoktur. (31.12.2020: Yoktur)

NOT 21 – VARLIKLARDA DEĞER DÜŞÜKLÜĞÜ

Şirket'in değer düşüklüğüne uğrayan varlıklarının detayı aşağıdaki gibidir:

	31.12.2021	31.12.2020
Kısa vadeli şüpheli ticari alacaklar değer düşüklüğü (Not 7)	(251.028)	(251.028)
Toplam	(251.028)	(251.028)

NOT 22 – DEVLET TEŞVİK VE YARDIMLARI

Şirket 5510 sayılı Kanun uyarınca aylık prim ve hizmet belgelerini yasal süre içinde vermesi, SGK'ya prim, idari para cezası, gecikme cezası ve gecikme zammı borcu bulunmaması sebebiyle malullük, yaşlılık ve ölüm sigortaları primlerinden, işveren hissesinin %5 puanlık kısmına isabet eden kısmı Hazinece karşılanmaktadır.



TARİŞ ZEYTİN ZEYTİNYAĞI TİCARET ANONİM ŞİRKETİ

31 ARALIK 2021 DÖNEMİNE AİT BAĞIMSIZ DENETİMDEN GEÇMİŞ MALİ TABLOLARA İLİŞKİN DİPNOTLAR

(Tutarlar aksi belirtilmedikçe Türk Lirası ("TL") olarak ifade edilmiştir.)

NOT 23 – BORÇLANMA MALİYETLERİ

31 Aralık 2021 tarihinde sona eren hesap döneminde varlıklar ile doğrudan ilgili varlık maliyetine ilave edilen borçlanma maliyeti yoktur. (31 Aralık 2020: Yoktur) Borçlanma maliyetleri kar veya zarar tablosuna dahil edilmiştir.

NOT 24 – KARŞILIKLAR, KOŞULLU VARLIK VE YÜKÜMLÜLÜKLER**• Kısa Vadeli Karşılıklar**

Şirket'in kısa vadeli karşılıklarının detayı aşağıdaki gibidir:

	31.12.2021	31.12.2020
Kullanılmayan izin karşılığı	692.879	594.280
Toplam çalışanlara sağlanan faydalara ilişkin kısa vadeli karşılıklar	692.879	594.280
Dava karşılıkları	279.883	453.811
Toplam diğer kısa vadeli karşılıklar	279.883	453.811
Toplam kısa vadeli karşılıklar	972.762	1.048.091

Kullanılmamış izin yükümlülüğü tutarı kalan izin gününün günlük ücret ile çarpılması sonucu hesaplanır. Cari dönem karşılık giderleri finansal tablolarda esas faaliyetlerden diğer giderler ve konusu kalmayan karşılık giderleri ise esas faaliyetlerden diğer gelirler hesaplarında gösterilmiştir.


Dava karşılıklarının dönem içerisindeki hareket detayı aşağıdaki gibidir:

	31.12.2021	31.12.2020
Açılış bakiyesi	453.811	--
Dönem içinde ayrılan karşılıklar	--	453.811
Konusu kalmayan karşılıklar	(173.928)	--
Kapanış bakiyesi	279.883	453.811

• Çalışanlara Sağlanan Faydalara İlişkin Uzun Vadeli Karşılıklar

Şirket'in çalışanlara sağlanan faydalara ilişkin uzun vadeli karşılıklarının detayı aşağıdaki gibidir:

	31.12.2021	31.12.2020
Kıdem tazminatı	2.345.559	1.959.845
Toplam	2.345.559	1.959.845



TARİŞ ZEYTİN ZEYTİNYAĞI TİCARET ANONİM ŞİRKETİ

31 ARALIK 2021 DÖNEMİNE AİT BAĞIMSIZ DENETİMDEN GEÇMİŞ MALİ TABLOLARA İLİŞKİN DİPNOTLAR

(Tutarlar aksi belirtilmedikçe Türk Lirası ("TL") olarak ifade edilmiştir.)

NOT 24 – KARŞILIKLAR, KOŞULLU VARLIK VE YÜKÜMLÜLÜKLER (Devamı)

• Uzun Vadeli Karşılıklar (Devamı)

Şirket, Türk İş Kanunu'na göre, en az bir yıllık hizmeti tamamlayarak 25 yıllık çalışma hayatı ardından emekliye ayrılan (kadınlar için 58, erkekler için 60 yaş), iş ilişkisi kesilen, askerlik hizmetleri için çağrılan veya vefat eden her çalışanına kıdem tazminatı ödemek mecburiyetindedir.

31 Aralık 2021 tarihi itibarıyla ödenecek kıdem tazminatı, aylık 8.284 TL (31 Aralık 2020: 7.117 TL) tavanına tabidir.

Kıdem tazminatı yükümlülüğü yasal olarak herhangi bir fonlamaya tabi değildir. Kıdem tazminatı karşılığı, Şirket'in, çalışanların emekli olmasından kaynaklanan gelecekteki muhtemel yükümlülük tutarının bugünkü değerinin tahmin edilmesi yoluyla hesaplanmaktadır. TMS 19 Çalışanlara Sağlanan Faydalar, Şirket'in yükümlülüklerinin, tanımlanmış fayda planları kapsamında aktüeryal değerlendirme yöntemleri kullanılarak geliştirilmesini öngörür. Bu doğrultuda, toplam yükümlülüklerin hesaplanmasında kullanılan aktüeryal varsayımlar aşağıda belirtilmiştir.

	31.12.2021	31.12.2020
Faiz oranı	16,50%	12,50%
Enflasyon oranı	13,00%	9,50%
Reel iskonto oranı	3,10%	2,74%

Ana varsayım, her hizmet yılı için olan azami yükümlülük tutarının enflasyona paralel olarak artacak olmasıdır. Dolayısıyla, uygulanan iskonto oranı, gelecek enflasyon etkilerinin düzeltilmesinden sonraki beklenen reel oranı ifade eder. Bu nedenle, 31 Aralık 2021 tarihi itibarıyla, ekli finansal tablolarda karşılıklar, geleceğe ilişkin, çalışanların emekliliğinden kaynaklanacak muhtemel yükümlülüğünün bugünkü değeri tahmin edilerek hesaplanır.

Kıdem tazminatı karşılıklarının detayı aşağıda belirtilmiştir:

	31.12.2021	31.12.2020
Dönem başı bakiyesi	1.959.845	2.159.445
Hizmet maliyeti	690.080	400.495
Faiz maliyeti	53.694	40.099
Dönem içi ödemeler	(296.210)	(311.345)
Aktüeryal fark	(61.850)	(328.849)
Kapanış bakiyesi	2.345.559	1.959.845



TARIŞ ZEYİN ZEYTİNYAĞI TİCARET ANONİM ŞİRKETİ

31 ARALIK 2021 DÖNEMİNE AİT BAĞIMSIZ DENETİMDEN GEÇMİŞ MALİ TABLOLARA İLİŞKİN DİPNOTLAR

(Tutarlar aksi belirtilmedikçe Türk Lirası ("TL") olarak ifade edilmiştir.)

NOT 25 – TAAHHÜTLER**• Verilen Teminat-Rehin-İpotek-Kefaletler ("TRİK'ler")**

Şirket'in verilen teminat pozisyonuna ilişkin bilgiler aşağıdaki gibidir:

	31.12.2021	31.12.2020
A. Kendi tüzel kişiliği adına verilmiş olan TRİ' lerin toplam tutarı	3.527.692	2.192.818
B. Tam konsolidasyon kapsamına dahil edilen ortaklıklar lehine verilmiş olan TRİ' lerin toplam tutarı	--	--
C. Olağan ticari faaliyetlerin yürütülmesi amacıyla diğer 3. kişilerin borcunu temin amacıyla verilmiş olan TRİ' lerin toplam tutarı	--	--
D. Diğer verilen TRİ' lerin toplam tutarı	--	--
i. Ana ortak lehine verilmiş olan TRİ' lerin toplam tutarı	--	--
ii. B ve C maddeleri kapsamına girmeyen diğer grup şirketleri lehine verilmiş olan TRİ' lerin toplam tutarı	--	--
iii. C maddesi kapsamına girmeyen 3. kişiler lehine verilmiş olan TRİ' lerin toplam tutarı	--	--
Toplam	3.527.692	2.192.818
Diğer TRİ'lerin Grup'un özkaynaklarına oranı	0,0000	0,0000

Şirketin vermiş olduğu diğer TRİ'lerin Şirketin özkaynaklarına oranı 31 Aralık 2021 tarihi itibarıyla %0,00'dır. (31.12.2020: %0,00)

	31.12.2021	31.12.2020
Verilen teminat mektupları	3.527.692	2.192.818
Toplam	3.527.692	2.192.818

• Alınan Teminat-Rehin-İpotek-Kefaletler ("TRİK'ler")


Şirket'in alınan TRİ'lerinin detayı aşağıdaki gibidir:

	31.12.2021	31.12.2020
Alınan teminat mektupları TL	14.600.000	12.975.000
Toplam	14.600.000	12.975.000

NOT 26 – ÇALIŞANLARA SAĞLANAN FAYDALAR KAPSAMINDA BORÇLAR

Şirket'in çalışanlara sağlanan faydalar kapsamındaki borçlarının detayı aşağıdaki gibidir:

	31.12.2021	31.12.2020
Ödenecek sosyal güvenlik kesintileri	171.642	154.718
Personele borçlar	71.782	65.054
Toplam	243.424	219.772



TARIŞ ZEYTİN ZEYTİNYAĞI TİCARET ANONİM ŞİRKETİ

31 ARALIK 2021 DÖNEMİNE AİT BAĞIMSIZ DENETİMDEN GEÇMİŞ MALİ TABLOLARA İLİŞKİN DİPNOTLAR

(Tutarlar aksi belirtilmedikçe Türk Lirası ("TL") olarak ifade edilmiştir.)

NOT 27 – DİĞER VARLIK VE YÜKÜMLÜLÜKLER

• Diğer Dönen Varlıklar

Şirket'in diğer dönen varlıklarının detayı aşağıdaki gibidir:

	31.12.2021	31.12.2020
Devreden KDV	4.127.666	2.597.861
Toplam	4.127.666	2.597.861

NOT 28 – SERMAYE, YEDEKLER VE DİĞER ÖZKAYNAK KALEMLERİ

• Ödenmiş Sermaye

Şirket'in sermayesi 2.000.000 TL olup her biri 1 TL kıymetinde 2.000.000 adet paya bölünmüştür. (31.12.2020: 2.000.000 TL, 1 TL, 2.000.000 pay) Şirket'in hissedarları ve sermaye içindeki payları tarihi değerlerle aşağıdaki gibidir:

Hissedarlar	Hisse oranı (%)	31.12.2021		31.12.2020	
		Tutar (TL)	Hisse oranı (%)	Tutar (TL)	Hisse oranı (%)
S.S. Tariş Zeytinyağı T.S.K. Bir.	92,50%	1.850.000	92,50%	1.850.000	
Diğer S.S. Zeytin ve Zeytinyağı Birliğine bağlı kooperatifler	7,50%	150.000	7,50%	150.000	
Toplam ödenmiş sermaye	100%	2.000.000	100%	2.000.000	
Sermaye düzeltme farkları		526.492		526.492	
Toplam düzeltilmiş sermaye		2.526.492		2.526.492	

• Kar veya Zararda Yeniden Sınıflandırılmayacak Birikmiş Diğer Kapsamlı Gelirler (Giderler)

Şirket'in kar veya zararda yeniden sınıflandırılmayacak birikmiş diğer kapsamlı gelirler(giderlerinin) detayı aşağıdaki gibidir:

	31.12.2021	31.12.2020
Tanımlanmış fayda planları yeniden ölçüm kazançları (kayıpları)	764.800	715.320
Toplam	764.800	715.320

TMS 19 "Çalışanlara Sağlanan Faydalar" standardındaki değişikliklerle birlikte kıdem tazminatı karşılığının hesaplanmasında dikkate alınan aktüeryal kayıp kazançların gelir tablosunda muhasebeleştirilmesine izin vermemektedir. Aktüeryal varsayımların değişmesi sonucu oluşan kayıp ve kazançlar özkaynaklar içerisinde muhasebeleştirilmiştir. Kıdem tazminatı karşılığı aktüeryal kayıp/kazanç fonu kar veya zararda yeniden sınıflandırılmayacak niteliktedir.



TARİŞ ZEYTİN ZEYTİNYAĞI TİCARET ANONİM ŞİRKETİ

31 ARALIK 2021 DÖNEMİNE AİT BAĞIMSIZ DENETİMDEN GEÇMİŞ MALİ TABLOLARA İLİŞKİN DİPNOTLAR

(Tutarlar aksi belirtilmedikçe Türk Lirası ("TL") olarak ifade edilmiştir.)

NOT 28 – SERMAYE, YEDEKLER VE DİĞER ÖZKAYNAK KALEMLERİ (Devamı)• **Kardan Ayrılan Kısıtlanmış Yedekler**

Şirket'in kardan ayrılmış kısıtlanmış yedeklerinin detayı aşağıdaki gibidir:

	31.12.2021	31.12.2020
Yasal yedekler	256.360	3.640
Toplam	256.360	3.640

• **Toplam Birikmiş Karlar / (Zararlar)**

Şirket'in geçmiş yıllar karları/zararları hesabının detayı aşağıdaki gibidir:

	31.12.2021	31.12.2020
Birikmiş karlar / (zararlar)	76.037	(1.730.621)
Toplam	76.037	(1.730.621)


NOT 29 – HASILAT VE SATIŞLARIN MALİYETİ

Şirket'in hasılat ve satışların maliyeti tutarlarının detayı aşağıdaki gibidir:

	01.01.2021- 31.12.2021	01.01.2020- 31.12.2020
Yurtiçi satışlar	211.184.034	214.850.064
Yurtdışı satışlar	5.132.961	3.470.837
	216.316.995	218.320.901
Satıştan iadeler (-)	(568.980)	(690.313)
Satış indirimleri (-)	(43.074.609)	(49.696.667)
Diğer indirimler (-)	(16.526.781)	(14.704.984)
Satış Gelirleri (net)	156.146.625	153.228.937
Satılan mamuller maliyeti (-)	(13.128.297)	(11.491.541)
Satılan ticari mallar maliyeti (-)	(122.900.060)	(122.879.834)
Satışların maliyeti	(136.028.357)	(134.371.375)
Brüt Kar/Zarar	20.118.268	18.857.562

NOT 30 – İNŞAAT SÖZLEŞMELERİ

Yoktur. (31.12.2020): Yoktur)



TARİŞ ZEYTİN ZEYTİNYAĞI TİCARET ANONİM ŞİRKETİ

31 ARALIK 2021 DÖNEMİNE AİT BAĞIMSIZ DENETİMDEN GEÇMİŞ MALİ TABLOLARA İLİŞKİN DİPNOTLAR

(Tutarlar aksi belirtilmedikçe Türk Lirası ("TL") olarak ifade edilmiştir.)

NOT 31 – GENEL YÖNETİM GİDERLERİ, PAZARLAMA GİDERLERİ VE ARAŞTIRMA VE GELİŞTİRME GİDERLERİ

Grup'un genel yönetim, pazarlama ve araştırma geliştirme giderleri aşağıda sunulmuştur:

	01.01.2021- 31.12.2021	01.01.2020- 31.12.2020
Pazarlama giderleri (-)	(13.626.902)	(11.101.191)
Genel yönetim giderleri (-)	(4.911.309)	(4.690.500)
Toplam	(18.538.211)	(15.791.691)

• Genel Yönetim Giderleri (-)


Şirket'in genel yönetim giderlerinin detayı aşağıdaki gibidir;

	01.01.2021- 31.12.2021	01.01.2020- 31.12.2020
Brüt ücretler	(2.066.213)	(1.891.892)
Kanuni veya statüye bağlı hizmetler	(503.592)	(439.738)
Dışarıdan sağlanan hizmetler	(405.422)	(329.481)
Lisans danışma ve denetçi ücretleri	(377.271)	(223.400)
Kira giderleri	(361.576)	(423.848)
Enerji su ve yakıt giderleri	(188.789)	(124.764)
Aidat bağış ve yardımlar	(166.710)	(132.636)
Harici bakım onarım giderleri	(144.766)	(133.570)
Seyahat giderleri	(137.044)	(142.152)
Sigorta giderleri	(88.895)	(86.747)
Amortisman giderleri	(71.934)	(213.215)
Personel kıdem izin karşılıkları	--	(302.520)
Diğer (-)	(399.096)	(246.538)
Toplam	(4.911.309)	(4.690.500)

• Pazarlama Giderleri (-)

Şirket'in pazarlama giderlerinin detayı aşağıdaki gibidir;

	01.01.2021- 31.12.2021	01.01.2020- 31.12.2020
Pazarlama giderleri - Satış promosyon (-)	(5.712.841)	(4.594.562)
Brüt ücretler (-)	(2.707.951)	(2.471.816)
Nakliye giderleri (-)	(2.321.736)	(2.255.895)
Kanuni ve statüye bağlı ödemeler	(1.106.101)	(768.741)
Personel kıdem izin karşılıkları	(434.095)	(13.788)
Seyahat giderleri	(344.791)	(155.531)
Enerji su ve yakıt giderleri	(186.101)	(188.813)
Dışarıdan sağlanan hizmetler	(170.985)	(156.646)
Harici bakım onarım giderleri	(155.361)	(112.630)
Kiralar	(75.165)	(53.542)
Sigorta giderleri (-)	(51.154)	(48.053)
Diğer (-)	(360.621)	(281.175)
Toplam	(13.626.902)	(11.101.191)



TARIŞ ZEYTİN ZEYTİNYAĞI TİCARET ANONİM ŞİRKETİ

31 ARALIK 2021 DÖNEMİNE AİT BAĞIMSIZ DENETİMDEN GEÇMİŞ MALİ TABLOLARA İLİŞKİN DİPNOTLAR

(Tutarlar aksi belirtilmedikçe Türk Lirası ("TL") olarak ifade edilmiştir.)

NOT 32 – ESAS FAALİYETLERDEN DİĞER GELİR / (GİDERLER)• **Esas Faaliyetlerden Diğer Gelirler**

Şirket'in esas faaliyetlerden diğer gelirlerinin detayı aşağıdaki gibidir:

	01.01.2021- 31.12.2021	01.01.2020- 31.12.2020
Esas faaliyetlerden kur farkı gelirleri	609.962	198.827
Reeskont faiz gelirleri	355.461	645.632
Hizmet gelirleri	222.908	336.597
Konusu kalmayan karşılıklar	173.928	--
Diğer	266.111	60.053
Toplam	1.628.370	1.241.109

• **Esas Faaliyetlerden Diğer Giderler**


Şirket'in esas faaliyetlerden diğer giderlerinin detayı aşağıdaki gibidir:

	01.01.2021- 31.12.2021	01.01.2020- 31.12.2020
Esas faaliyetlerden kur farkı giderleri (-)	(575.034)	(144.064)
Reeskont faiz giderleri (-)	(528.915)	(292.735)
Karşılık giderleri (-)	(353.758)	(307.888)
Önceki dönem gider ve zararları (-)	(625)	(173.063)
Komisyon giderleri (-)	(267)	(366)
Diğer (-)	(33.208)	(178.920)
Toplam	(1.491.807)	(1.097.036)

NOT 33 - YATIRIM FAALİYETLERİNDEN GELİR / (GİDERLER)• **TFRS 9 Uyarınca Belirlenen Değer Düşüklüğü**

TFRS-9 uyarınca belirlenen değer düşüklüğü kazanç / (zararları) ve değer düşüklüğü zararlarının iptalleri aşağıdaki gibidir:

	01.01.2021- 31.12.2021	01.01.2020- 31.12.2020
TFRS 9 uyarınca belirlenen değer düşüklüğü kazançları (zararları)	44.924	(415.344)
Toplam	44.924	(415.344)



TARİŞ ZEYTİN ZEYTİNYAĞI TİCARET ANONİM ŞİRKETİ

31 ARALIK 2021 DÖNEMİNE AİT BAĞIMSIZ DENETİMDEN GEÇMİŞ MALİ TABLOLARA İLİŞKİN DİPNOTLAR

(Tutarlar aksi belirtilmedikçe Türk Lirası ("TL") olarak ifade edilmiştir.)

NOT 34 – FİNANSMAN GELİRLERİ / (GİDERLERİ)• **Finansman Gelirleri**

Şirket'in finansman gelirlerinin detayı aşağıdaki gibidir:

	01.01.2021- 31.12.2021	01.01.2020- 31.12.2020
Faiz gelirleri	211.552	161.834
Toplam	211.552	161.834

• **Finansman Giderleri**

Şirket'in finansman giderlerinin detayı aşağıdaki gibidir:

	01.01.2021- 31.12.2021	01.01.2020- 31.12.2020
Faiz giderleri (-)	--	(169.457)
Teminat mektubu komisyonları (-)	--	(143.529)
Finansman faaliyetinden kur farkı giderleri (-)	--	(81.571)
Banka giderleri (-)	(7.108)	(15.174)
Toplam	(7.108)	(409.731)

NOT 35 – DİĞER KAPSAMLI GELİR UNSURLARININ ANALİZİ

Şirket'in diğer kapsamlı gelir unsurları aşağıdaki gibidir:


	01.01.2021- 31.12.2021	01.01.2020- 31.12.2020
Tanımlanmış fayda planları yeniden ölçüm kazançları (kayıpları)	61.850	328.849
Tanımlanmış fayda planları yeniden ölçüm kazançları (kayıpları), vergi etkisi	(12.370)	(65.770)
Toplam	49.480	263.079

NOT 36 – SATIŞ AMAÇLI ELDE TUTULAN DURAN VARLIKLAR VE DURDURULAN FAALİYETLER

Şirket'in satış amaçlı sınıflandırılan duran varlıklar detayı aşağıdaki gibidir:

	31.12.2021	31.12.2020
Satış amaçlı sınıflandırılan duran varlıklar ⁽¹⁾	431.940	431.940
Toplam	431.940	431.940

1) Şirket, ipotekli ticari alacağını tahsil edebilmek için Erzurum İli Pasinler İlçesi Hamamderesi mevkii 1043 parsel numaralı taşınmazı müşterisi olan Arş Gıda Tekstil Tic. San. ve Paz. Ltd. Şti.'nden 21.03.2018 tarihli ihale sonucunda almış olup tescil işlemleri 23.05.2019 tamamlanmış ve tapusu Şirket adına tescil ettirilmiştir. Söz konusu taşınmazın satılması için plan oluşturulmuş ve bu doğrultuda aktif bir program başlatılmıştır.



TARİŞ ZEYİN ZEYTİNYAĞI TİCARET ANONİM ŞİRKETİ

31 ARALIK 2021 DÖNEMİNE AİT BAĞIMSIZ DENETİMDEN GEÇMİŞ MALİ TABLOLARA İLİŞKİN DİPNOTLAR

(Tutarlar aksi belirtilmedikçe Türk Lirası ("TL") olarak ifade edilmiştir.)


NOT 37 – GELİR VERGİLERİ (ERTELENMİŞ VERGİ VARLIK VE YÜKÜMLÜLÜKLERİ DÂHİL)• **Ertelenmiş Vergi**

Şirket, vergiye esas yasal finansal tabloları ile TMS'ye göre hazırlanmış finansal tabloları arasındaki farklılıklardan kaynaklanan geçici zamanlama farkları için ertelenmiş vergi varlığı ve yükümlülüğü muhasebeleştirilmektedir. Söz konusu farklılıklar genellikle bazı gelir ve gider kalemlerinin vergiye esas finansal tablolar ile TMS'ye göre hazırlanan finansal tablolarda farklı dönemlerde yer almasından kaynaklanmakta olup, söz konusu farklar aşağıda belirtilmektedir.

22 Nisan 2021 tarihli Resmi Gazete'de yayımlanarak yürürlüğe giren 7316 sayılı "Amme Alacaklarının Tahsil Usulü Hakkında Kanun İle Bazı Kanunlarda Değişiklik Yapılmasına Dair Kanun" kapsamında 2021 ve 2022 yılları için kurumlar vergisi oranı sırasıyla %25 ve %23 olarak uygulanacaktır. Söz konusu kanun kapsamında, 31 Mart 2021 tarihli finansal tablolarda ertelenmiş vergi varlık ve yükümlülükleri, geçici farkların 2021 ve 2022 yıllarında vergi etkisi oluşturacak kısmı için %20 vergi oranı ile hesaplanmıştır. Şirket'in ertelenmiş vergi varlıkları/(yükümlülükleri) hareket tablosu aşağıdaki gibidir: Şirketin ertelenmiş vergivarlıkları/(yükümlülükleri) hareket tablosu aşağıdaki gibidir

	01.01.2021-	01.01.2020-
	31.12.2021	31.12.2020
Cari dönem vergi gideri	(619.820)	(807.947)
Ertelenmiş vergi geliri	133.598	320.622
Toplam	(486.222)	(487.325)

	31.12.2021		31.12.2020	
	Toplam	Ertelenen vergi	Toplam	Ertelenen vergi
	geçici farklar	varlığı/ (yükümlülüğü)	geçici farklar	varlığı/ (yükümlülüğü)
Ertelenen vergi varlıkları:				
Kıdem tazminatı karşılıkları	2.345.559	469.112	1.959.845	391.969
Kullanılmamış izin karşılıkları	692.879	138.576	594.280	118.856
Beklenen kredi zararları	370.419	74.084	415.344	83.069
Dava karşılıkları	279.883	55.977	--	--
Şüpheli alacak karşılıkları	251.028	50.206	251.028	50.206
Kullanım hakkı varlıklarına ilişkin düzeltmeler	109.031	21.806	420.653	84.131
Alacak reeskontu	54.848	10.970	182.240	36.448
Maddi ve maddi olmayan duran varlıklar	7.910	1.582	--	--
Ertelenen vergi varlıkları	4.111.557	822.311	3.823.390	764.678
Ertelenen vergi yükümlülüğü:				
Borç reeskontu	(173.221)	(34.644)	(474.067)	(94.813)
Maddi ve maddi olmayan duran varlıklar	--	--	(17.132)	(3.426)
Ertelenen vergi yükümlülükleri	(173.221)	(34.644)	(491.198)	(98.240)
Ertelenen vergi varlıkları / (yükümlülükleri), net		787.667		666.439



TARİŞ ZEYTİN ZEYTİNYAĞI TİCARET ANONİM ŞİRKETİ

31 ARALIK 2021 DÖNEMİNE AİT BAĞIMSIZ DENETİMDEN GEÇMİŞ MALİ TABLOLARA İLİŞKİN DİPNOTLAR

(Tutarlar aksi belirtilmedikçe Türk Lirası ("TL") olarak ifade edilmiştir.)

NOT 37 – GELİR VERGİLERİ (ERTELENMİŞ VERGİ VARLIK VE YÜKÜMLÜLÜKLERİ DÂHİL) (Devamı)**• Kurumlar Vergisi**

Şirket, Türkiye'de geçerli olan kurumlar vergisine tabidir. Şirket'in cari dönem faaliyet sonuçlarına ilişkin tahmini vergi yükümlülükleri için ekli finansal tablolarda gerekli karşılıklar ayrılmıştır. Vergiye tabi kurum kazancı üzerinden tahakkuk ettirilecek kurumlar vergisi oranı ticari kazancın tespitinde gider yazılan vergi matrahından indirilemeyen giderlerin eklenmesi ve vergiden istisna kazançlar, vergiye tabi olmayan gelirler ve diğer indirimler (varsa geçmiş yıl zararları ve tercih edildiği takdirde kullanılan yatırım indirimleri) düşüldükten sonra kalan matrah üzerinden hesaplanmaktadır. 2021 yılında uygulanan efektif vergi oranı %25'dir (31 Aralık 2020: %22).

Şirketin bilançoda yer alan vergi alacak / (yükümlülüklerinin) detay aşağıdaki gibidir:

	31.12.2021	31.12.2020
Peşin ödenen kurumlar vergisi (-)	(2.279.307)	(1.378.600)
Kurumlar vergisi karşılığı	619.820	807.947
(Ödenecek)/iade edilecek kurumlar vergisi	(1.659.487)	(570.653)

NOT 38 – PAY BAŞINA KAZANÇ

Şirket'in hisse başına düşen kazanç/(kayıplarının) detayı aşağıdaki gibidir:

	01.01.2021- 31.12.2021	01.01.2020- 31.12.2020
Hissedarlara ait net kar/zarar	1.479.767	2.059.378
Çıkarılmış hisse adedi	2.000.000	2.000.000
Hisse Başına Kazanç/(Kayıp)	0,74	1,03

NOT 39 – PAY BAZLI ÖDEMELER


Yoktur. (31.12.2020: Yoktur).

NOT 40 – SİGORTA SÖZLEŞMELERİ

Yoktur. (31.12.2020: Yoktur).

NOT 41 – KUR DEĞİŞİMİNİN ETKİLERİ

Şirket'in 31.12.2021 tarihi itibarıyla döviz kuru riski Dipnot: 44'deki tabloda gösterilmiş olup, 31.12.2021 tarihinde sona eren hesap dönemi itibarıyla oluşan kur farkı geliri ile kur farkı gideri ilişikteki finansal tablolarda esas faaliyetlerden diğer gelir / (giderler) (Not: 32) ve finansman gelirleri/(giderleri) (Not: 34) hesaplarında gösterilmiştir.



TARIŞ ZEYTİN ZEYTİNYAĞI TİCARET ANONİM ŞİRKETİ

31 ARALIK 2021 DÖNEMİNE AİT BAĞIMSIZ DENETİMDEN GEÇMİŞ MALİ TABLOLARA İLİŞKİN DİPNOTLAR

(Tutarlar aksi belirtilmedikçe Türk Lirası ("TL") olarak ifade edilmiştir.)

NOT 42 – YÜKSEK ENFLASYONLU EKONOMİDE RAPORLAMA

Kamu Gözetimi Muhasebe ve Denetim Standartları Kurumu tarafından yapılan açıklamada:

Türkiye İstatistik Kurumu tarafından açıklanan TÜFE oranlarına göre son 3 yılın genel satın alım gücündeki kümülatif değişiklik %74,41 olarak gerçekleşmiştir. Bu itibarla, TFRS'yi uygulayan işletmelerin 2021 yılına ait konsolide finansal tablolarında TMS 29 kapsamında herhangi bir düzeltme yapmalarına gerek bulunmamaktadır.

İfadelerine yer verilmiştir. Bu kapsamda ilişikteki yer alan tablolar TMS 29 kapsamında herhangi bir düzeltme yapılmadan sunulmuştur.


NOT 43 – FİNANSAL ARAÇLAR**• Finansal Borçlanmalar**

Şirket'in finansal borçlarının detayı aşağıdaki gibidir:

	31.12.2021	31.12.2020
Kredi kartları	82.457	4.206
Toplam kısa vadeli borçlanmalar	82.457	4.206
Kullanım hakkı yükümlülükleri	728.060	201.877
Kullanım hakkı yükümlülükleri - ilişkili taraflardan (Not 6)	182.982	511.830
Toplam uzun vadeli borçlanmaların kısa vadeli kısımları	911.042	713.707
Kullanım hakkı yükümlülükleri	311.709	295.839
Kullanım hakkı yükümlülükleri - ilişkili taraflardan (Not 6)	2.118.602	230.233
Toplam uzun vadeli borçlanmalar	2.430.311	526.072
Toplam finansal borçlanmalar	3.423.810	1.243.985

Grup'un uzun vadeli borçlarının anapara ödeme vadeleri aşağıda sunulmuştur:

	31.12.2021	31.12.2020
1 - 2 yıl içerisinde ödenecek	977.076	230.233
2 - 3 yıl içerisinde ödenecek	845.228	186.982
3 - 4 yıl içerisinde ödenecek	608.007	96.335
4 - 5 yıl içerisinde ödenecek	--	12.522
Toplam	2.430.311	526.072



TARİŞ ZEYİN ZEYİNİ YAĞI TİCARET ANONİM ŞİRKETİ

31 ARALIK 2021 DÖNEMİNE AİT BAĞIMSIZ DENETİMDEN GEÇMİŞ MALİ TABLOLARA İLİŞKİN DİPNOTLAR

(Tutarlar aksi belirtilmedikçe Türk Lirası ("TL") olarak ifade edilmiştir.)

NOT 44 – FİNANSAL ARAÇLARDAN KAYNAKLANAN RİSKLERİN NİTELİĞİ VE DÜZEYİ

• Kredi Riski Yönetimi

Finansal aracın taraflarından birinin sözleşmeye bağlı yükümlülüğünü yerine getirememesi nedeniyle Grup'a finansal bir kayıp oluşturması riski, kredi riski olarak tanımlanır. Grup'un önemli ölçüde kredi riski yoğunlaşmasına sebep olabilecek finansal araçları başlıca nakit ve nakit benzeri değerler ve ticari alacaklardan oluşmaktadır. Grup'un maruz kalabileceği maksimum kredi riski, konsolide finansal tablolarda yansıtılan tutarlar kadardır. Grup'un çeşitli finansal kuruluşlarda nakit ve nakit benzeri değerleri mevcuttur. Grup, söz konusu riski ilişkide bulunduğu finansal kuruluşların güvenilirliğini sürekli değerlendirerek yönetmektedir.

Ticari alacaklardan kaynaklanabilecek kredi riski yüksek müşteri hacmi ve Grup yönetiminin müşterilere uygulanan kredi tutarını sınırlı tutması sebebiyle sınırlıdır. Finansal varlıklar için ayrılan şüpheli alacak karşılığı, geçmiş tahsil edilemeye tecrübesine dayanılarak belirlenmiştir. Bilanço tarihi itibarıyla, vadesi geçmiş ticari alacaklardan karşılık ayrılmış olanlara ilişkin alınan teminat bulunmamaktadır. Grup'un finansal araç türleri itibarıyla maruz kaldığı kredi riskleri aşağıda belirtilmiştir.

31.12.2021	Alacaklar					
	Ticari Alacaklar		Bankalardaki			
Raporlama tarihi itibarıyla maruz kalınan azami kredi riski*	İlişkili Taraflar	Diğer Taraflar	İlişkili Taraflar	Diğer Taraflar	Mevduat	Toplam
- Azami riskin teminat ile güvence altına alınmış kısmı	331.735	24.401.947	--	4.533.845	1.437.979	30.705.506
A- Vadesi geçmiş ya da değer düşüklüğüne uğramamış finansal varlıkların net defter değeri	--	14.600.000	--	--	--	14.600.000
B- Koşulları Yeniden Gözülümüştür bulunan aksi takdirde vadesi geçmiş veya değer düşüklüğüne uğramış sayılacak finansal varlıkların defter değeri	331.735	24.401.947	--	4.533.845	1.437.979	30.705.506
C- Vadesi geçmiş ancak değer düşüklüğüne uğramamış varlıkların net defter değeri	--	--	--	--	--	--
D- Değer düşüklüğüne uğrayan varlıkların net defter değeri	--	--	--	--	--	--
- vadesi geçmiş	--	251.028	--	--	--	251.028
- değer düşüklüğü	--	(251.028)	--	--	--	(251.028)
E- Bilanço dışı kredi riski içeren unsurlar	--	--	--	--	--	--

31.12.2020	Alacaklar					
	Ticari Alacaklar		Bankalardaki			
Raporlama tarihi itibarıyla maruz kalınan azami kredi riski	İlişkili Taraflar	Diğer Taraflar	İlişkili Taraflar	Diğer Taraflar	Mevduat	Toplam
Azami riskin teminat ile güvence altına alınmış kısmı	496.887	25.461.924	--	5.533.283	2.397.842	33.889.936
A- Vadesi geçmiş ya da değer düşüklüğüne uğramamış finansal varlıkların net defter değeri	--	12.975.000	--	--	--	--
B- Koşulları Yeniden Gözülümüştür bulunan aksi takdirde vadesi geçmiş veya değer düşüklüğüne uğramış sayılacak finansal varlıkların defter değeri	496.887	25.461.924	--	5.533.283	2.397.842	33.889.936
C- Vadesi geçmiş ancak değer düşüklüğüne uğramamış varlıkların net defter değeri	--	--	--	--	--	--
D- Değer düşüklüğüne uğrayan varlıkların net defter değeri	--	--	--	--	--	--
- vadesi geçmiş	--	251.028	--	--	--	251.028
- değer düşüklüğü	--	(251.028)	--	--	--	(251.028)
E- Bilanço dışı kredi riski içeren unsurlar	--	--	--	--	--	--

TARİŞ ZEYİN ZEYİN YAĞI TİCARET ANONİM ŞİRKETİ
31 ARALIK 2021 DÖNEMİNE AİT BAĞIMSIZ DENETİMDEN GEÇMİŞ MALİ TABLOLARA İLİŞKİN DİPNOTLAR
(Tutarlar aksi belirtilmedikçe Türk Lirası ("TL") olarak ifade edilmiştir.)

NOT 44 – FİNANSAL ARAÇLARDAN KAYNAKLANAN RİSKLERİN NİTELİĞİ VE DÜZEYİ (Devamı)

• Likidite Riski Yönetimi

Türev finansal yükümlülükler ise iskonto edilmemiş net nakit giriş ve çıkışlarına göre düzenlenmiştir. Vadeli işlem araçları brüt ödenmesi gereken vadeli işlemler için net olarak ödenir ve iskonto edilmemiş, brüt nakit giriş ve çıkışları üzerinden realize edilir. Alacaklar veya borçlar sabit olmadığı zaman açıklanan tutar, rapor tarihindeki getiri eğrilerinden elde edilen faiz oranı kullanılarak belirlenir.

Grup'un likidite riskini gösteren tablolar aşağıdadır;

31.12.2021	Defter değeri	Sözleşmeden kaynaklı nakit akışı	0-1 Yıl				
			1-2 yıl	2-3 yıl	3-4 yıl	4-5 yıl	
Türev olmayan finansal yükümlülükler:	39.256.631	39.256.631	(977.076)	(845.228)	(608.007)	--	
Finansal borçlar	3.423.811	3.423.811	(993.499)	(845.228)	(608.007)	--	
Çalışanlara Sağlanan Faydalar Kapsamında Borçlar	243.424	243.424	--	--	--	--	
Ticari ve diğer borçlar	35.589.396	35.589.396	--	--	--	--	
Türev finansal yükümlülükler:	--	--	--	--	--	--	
Toplam	39.256.631	39.256.631	(977.076)	(845.228)	(608.007)	--	

31.12.2020	Defter değeri	Sözleşmeden kaynaklı nakit akışı	0-1 Yıl				
			1-2 yıl	2-3 yıl	3-4 yıl	4-5 yıl	
Türev olmayan finansal yükümlülükler:	38.118.726	38.118.726	(230.233)	(186.982)	(96.335)	(12.522)	
Finansal borçlar	1.243.985	1.243.985	(717.913)	(186.982)	(96.335)	(12.522)	
Çalışanlara Sağlanan Faydalar Kapsamında Borçlar	219.772	219.772	--	--	--	--	
Ticari ve diğer borçlar	36.654.969	36.654.969	--	--	--	--	
Türev finansal yükümlülükler:	--	--	--	--	--	--	
Toplam	38.118.726	38.118.726	(230.233)	(186.982)	(96.335)	(12.522)	

TARİŞ ZEYTİN ZEYTİNYAĞI TİCARET ANONİM ŞİRKETİ
31 ARALIK 2021 DÖNEMİNE AİT BAĞIMSIZ DENETİMDEN GEÇMİŞ MALİ TABLOLARA İLİŞKİN DİPNOTLAR
(Tutarlar aksi belirtilmedikçe Türk Lirası ("TL") olarak ifade edilmiştir.)

NOT 44 – FİNANSAL ARAÇLARDAN KAYNAKLANAN RİSKLERİN NİTELİĞİ VE DÜZEYİ (Devamı)

• Kur Riski Yönetimi

Yabancı para cinsinden işlemler, kur riskinin oluşmasına sebebiyet vermektedir. Grup'un yabancı para cinsinden parasal ve parasal olmayan varlıklarının ve parasal ve parasal olmayan yükümlülüklerinin bilanço tarihi itibarıyla dağılımı aşağıdaki gibidir:

	31.12.2021			31.12.2020		
	TRY Karşılığı Fonksiyonel Para Birimi	USD	Avro	TRY Karşılığı Fonksiyonel Para Birimi	USD	Avro
1. Ticari Alacaklar	88.529	-	6.030	11.855	159	1.186
2a. Parasal Finansal Varlıklar(Kasa Banka Hesapları Dahil)	1.163.864	36.642	46.882	230.429	31.054	275
2b. Parasal Olmayan Finansal Varlıklar	-	-	-	-	-	-
3. Diğer	-	-	-	-	-	-
4. Dönen Varlıklar (1+2+3)	1.252.393	36.642	52.912	242.285	31.213	1.462
5. Ticari Alacaklar	-	-	-	-	-	-
6a. Parasal Finansal Varlıklar	-	-	-	-	-	-
6b. Parasal Olmayan Finansal Varlıklar	-	-	-	-	-	-
7. Diğer	-	-	-	-	-	-
8. Duran Varlıklar (5+6+7)	-	-	-	-	-	-
9. Toplam Varlıklar(4+8)	1.252.393	36.642	52.912	242.285	31.213	1.462
10. Ticari Borçlar	23.424	1.805	-	488	67	-
11. Finansal Yükümlülükler	-	-	-	-	-	-
12a. Parasal Olan Diğer Yükümlülükler	-	-	-	-	-	-
12b. Parasal Olmayan Diğer Yükümlülükler	689.146	358	46.621	198.538	27.023	20
13. Kısa Vadeli Yükümlülükler(10+11+12)	712.571	2.163	46.621	199.026	27.089	20
14. Ticari Borçlar	-	-	-	-	-	-
15. Finansal Yükümlülükler	-	-	-	-	-	-
16a. Parasal olan diğer yükümlülükler	-	-	-	-	-	-
16b. Parasal olmayan diğer yükümlülükler	-	-	-	-	-	-
17. Uzun Vadeli Yükümlülükler (14+15+16)	-	-	-	-	-	-
18. Toplam Yükümlülükler(13+17)	712.571	2.163	46.621	199.026	27.089	20
19. Bilanço dışı türev araçlarının net varlık / yükümlülük pozisyonu (19a-19b)	-	-	-	-	-	-
19a. Hedge edilen toplam varlık tutarı	-	-	-	-	-	-
19b. Hedge edilen toplam yükümlülük tutarı	-	-	-	-	-	-
20. Net Yabancı Para Varlık/(Yükümlülük) Pozisyonu (9-18+19)	539.822	34.479	6.291	43.258	4.124	1.442
21.Parasal Kalemler Net yabancı Para Varlık/(Yükümlülük) Pozisyonu	1.228.968	34.837	52.912	241.796	31.146	1.462

TARİŞ ZEYTİN ZEYTİNYAĞI TİCARET ANONİM ŞİRKETİ

31 ARALIK 2021 DÖNEMİNE AİT BAĞIMSIZ DENETİMDEN GEÇMİŞ MALİ TABLOLARA İLİŞKİN DİPNOTLAR

(Tutarlar aksi belirtilmedikçe Türk Lirası ("TL") olarak ifade edilmiştir.)

NOT 44 – FİNANSAL ARAÇLARDAN KAYNAKLANAN RİSKLERİN NİTELİĞİ VE DÜZEYİ (Devamı)**• Kur Riski Yönetimi (Devamı)**

Şirket, başlıca ABD Doları ve Avro cinsinden kur riskine maruz kalmaktadır.

Aşağıdaki tablo Grup'un ABD Doları ve Avro kurlarındaki %10'luk artışa ve azalışa olan duyarlılığını göstermektedir. %20'luk oran, üst düzey yöneticilere Grup içinde kur riskinin raporlanması sırasında kullanılan oran olup, söz konusu oran yönetimin döviz kurlarında beklediği olası değişikliği ifade etmektedir. Duyarlılık analizi sadece yılsonundaki açık yabancı para cinsinden parasal kalemleri kapsar ve söz konusu kalemlerin yılsonundaki %10'luk kur değişiminin etkilerini gösterir. Pozitif değer, kar/zararda ve diğer özkaynak kalemlerindeki artışı ifade eder.

	Kar/Zarar		Özkaynaklar	
	Yabancı Paranın Değer Kazanması	Yabancı Paranın Değer Kaybetmesi	Yabancı Paranın Değer Kazanması	Yabancı Paranın Değer Kaybetmesi
31.12.2021				
ABD Doları kurunun % 10 değişmesi halinde:				
1- ABD Doları net varlık/yükümlülüğü	44.745	(44.745)	44.745	(44.745)
2- ABD Doları riskinden korunan kısım (-)	--	--	--	--
3- ABD Doları Net Etki (1+2)	44.745	(44.745)	44.745	(44.745)
Avro kurunun % 10 değişmesi halinde:				
4- Avro net varlık/yükümlülüğü	9.237	(9.237)	9.237	(9.237)
5- Avro riskinden korunan kısım (-)	--	--	--	--
6- Avro Net Etki (4+5)	9.237	(9.237)	9.237	(9.237)
Diğer döviz kurlarının ortalama % 10 değişmesi halinde:				
7- Diğer döviz net varlık/yükümlülüğü	--	--	--	--
8- Diğer döviz kuru riskinden korunan kısım (-)	--	--	--	--
9- Diğer Döviz Varlıkları Net Etki (7+8)	--	--	--	--
TOPLAM (3+6+9)	53.982	(53.982)	53.982	(53.982)

	Kar/Zarar		Özkaynaklar	
	Yabancı Paranın Değer Kazanması	Yabancı Paranın Değer Kaybetmesi	Yabancı Paranın Değer Kazanması	Yabancı Paranın Değer Kaybetmesi
31.12.2020				
ABD Doları kurunun % 10 değişmesi halinde:				
1- ABD Doları net varlık/yükümlülüğü	3.027	(3.027)	3.027	(3.027)
2- ABD Doları riskinden korunan kısım (-)	--	--	--	--
3- ABD Doları Net Etki (1+2)	3.027	(3.027)	3.027	(3.027)
Avro kurunun % 10 değişmesi halinde:				
4- Avro net varlık/yükümlülüğü	1.299	(1.299)	1.299	(1.299)
5- Avro riskinden korunan kısım (-)	--	--	--	--
6- Avro Net Etki (4+5)	1.299	(1.299)	1.299	(1.299)
Diğer döviz kurlarının ortalama % 10 değişmesi halinde:				
7- Diğer döviz net varlık/yükümlülüğü	--	--	--	--
8- Diğer döviz kuru riskinden korunan kısım (-)	--	--	--	--
9- Diğer Döviz Varlıkları Net Etki (7+8)	--	--	--	--
TOPLAM (3+6+9)	4.326	(4.326)	4.326	(4.326)

31.12.2021 tarihi itibarıyla olan finansal durum tablosu yabancı para pozisyonuna göre, Türk Lirası ABD Doları ve Avro karşısında % 10 oranında değer kazansaydı / kaybetseydi ve diğer tüm değişkenler sabit kalsaydı, aynı tarihte sona eren hesap döneminde, yabancı para biriminden olan varlık ve yükümlülüklerden oluşan kur farkı karı / zararı sonucu net zarar ABD Doları için 44.745 TL, Avro için 9.237 TL daha yüksek / düşük olacaktı. (31 Aralık 2020: ABD Doları için 3.027 TL, Avro için 1.299 TL)

TARİŞ ZEYTİN ZEYTİNYAĞI TİCARET ANONİM ŞİRKETİ

31 ARALIK 2021 DÖNEMİNE AİT BAĞIMSIZ DENETİMDEN GEÇMİŞ MALİ TABLOLARA İLİŞKİN DİPNOTLAR

(Tutarlar aksi belirtilmedikçe Türk Lirası ("TL") olarak ifade edilmiştir.)

NOT 44 – FİNANSAL ARAÇLARDAN KAYNAKLANAN RİSKLERİN NİTELİĞİ VE DÜZEYİ (Devamı)**• Faiz Oranı Riski Yönetimi**

Şirket'in sabit faiz oranları üzerinden borçlanması, Grup'u faiz oranı riskine maruz bırakmaktadır. Söz konusu riskler faiz oranına bağlı varlıkların ve yükümlülüklerin netleştirilmesinin sonucunda ortaya çıkan doğal yöntemler kullanılarak yönetilmektedir. Finansal varlık ve yükümlülüklerin faiz oranları ilgili notlarda belirtilmiştir. Grup'un faiz oranına duyarlı finansal araçlarının dağılımı aşağıdaki gibidir.

	Defter Değeri 31.12.2021	Defter Değeri 31.12.2020
Sabit faizli araçlar		
Finansal yükümlülükler	3.423.810	1.243.984
Toplam	3.423.810	1.243.984
Değişken faizli araçlar		
Finansal yükümlülükler	--	--
Toplam	--	--


• Sermaye riski yönetimi

Sermayeyi yönetirken Şirket'in hedefleri, ortaklarına fayda sağlamak ve sermaye maliyetini azaltmak amacıyla en uygun sermaye yapısını sürdürmek ve Grup'un faaliyetlerinin devamlılığını sağlayabilmektir.

Şirket'in nakit ve nakit benzeri değerlerin ve kısa vadeli finansal yatırımların finansal borçlardan düşülmesiyle hesaplanan net borcun, toplam sermayeye bölünmesi ile bulunan borç sermaye oranı aşağıdaki gibidir:

Şirketin net borç / toplam sermaye oranı aşağıdaki gibidir:

	31.12.2021	31.12.2020
Toplam Borçlar	43.264.098	41.325.200
Eksi: Nakit ve Nakit Benzeri Değerler	(2.351.777)	(3.137.318)
Net Borç	40.912.321	38.187.882
Toplam Özkaynak	5.103.455	3.574.209
Borç/ Özsermaye Oranı	8,02	10,68



NOT 45 – FİNANSAL ARAÇLAR (GERÇEĞE UYGUN DEĞER AÇIKLAMALARI VE FİNANSAL RİSKTEN KORUNMA MUHASEBESİ ÇERÇEVESİNDEKİ AÇIKLAMALAR)

• **Finansal araçların gerçeğe uygun değeri**

Gerçeğe uygun değer, piyasa katılımcıları arasında ölçüm tarihinde olağan bir işlemde, bir varlığın satışından elde edilecek veya bir borcun devrinde ödenecek fiyat olarak tanımlanır. Finansal araçların tahmini gerçeğe uygun değerleri, Grup tarafından mevcut piyasa bilgileri ve uygun değerlendirme yöntemleri kullanılarak tespit olunmuştur. Ancak, gerçeğe uygun değeri belirlemek için piyasa verilerinin yorumlanmasında tahminler gereklidir. Buna göre, burada sunulan tahminler, Grup'un bir güncel piyasa işleminde elde edebileceği tutarları göstermeyebilir.

Aşağıdaki yöntem ve varsayımlar, finansal araçların gerçeğe uygun değerinin tahmininde kullanılmıştır:

Finansal varlıklar

Nakit ve nakit benzeri değerler dahil maliyet değerinden gösterilen finansal varlıkların kayıtlı değerlerinin, kısa vadeli olmaları nedeniyle gerçeğe uygun değerlerine eşit olduğu öngörülmektedir.

Ticari alacakların kayıtlı değerlerinin, ilgili değer düşüklük karşılıklarıyla beraber gerçeğe uygun değeri yansıttığı öngörülmektedir.

Finansal borçlar

Kısa vadeli banka kredileri ve diğer parasal borçların gerçeğe uygun değerlerinin, kısa vadeli olmaları nedeniyle kayıtlı değerlerine yakın olduğu öngörülmektedir.

• **Gerçeğe uygun değer ölçümleri hiyerarşi tablosu**

Grup, finansal tablolarda gerçeğe uygun değer ile yansıtılan finansal araçların gerçeğe uygun değer ölçümlerini her finansal araç sınıfının girdilerinin kaynağına göre, üç seviyeli hiyerarşi kullanarak, aşağıdaki şekilde sınıflandırmaktadır.

Seviye 1: Belirlenen finansal araçlar için aktif piyasada işlem gören (düzeltilmemiş) piyasa fiyatı kullanılan değerlendirme teknikleri.

Seviye 2: Dolaylı veya dolaysız gözlemlenebilir girdi içeren diğer değerlendirme teknikleri. Aktif bir piyasada işlem görmeyen finansal varlıkların gerçeğe uygun değerleri kullanılabilir en üst seviyede piyasa verilerindeki gözlemler kullanılarak ve şirket özelinde en düşük seviyede varsayımlar içerecek şekilde hesaplanmaktadır.

Seviye 3: Gözlemlenebilir piyasa girdilerini içermeyen değerlendirme teknikleri.

NOT 46 – RAPORLAMA DÖNEMİNDEN SONRAKİ OLAYLAR

Yoktur. (31.12.2020: Yoktur).

NOT 47 – MALİ TABLOLARI ÖNEMLİ ÖLÇÜDE ETKİLEYEN YA DA FİNANSAL TABLOLARIN AÇIK, YORUMLANILIR VE ANLAŞILABİLİR OLMASI AÇISINDAN AÇIKLANMASI GEREKEN DİĞER HUSUSLAR

Yoktur. (31.12.2020: Yoktur).



TARİŞ ZEYTİN ZEYTİNYAĞI TİCARET ANONİM ŞİRKETİ

31 ARALIK 2021 DÖNEMİNE AİT BAĞIMSIZ DENETİMDEN GEÇMİŞ MALİ TABLOLARA İLİŞKİN DİPNOTLAR

(Tutarlar aksi belirtilmedikçe Türk Lirası ("TL") olarak ifade edilmiştir.)

NOT 49 – FİNANSAL TABLOLARI ÖNEMLİ ÖLÇÜDE ETKİLEYEN YA DA FİNANSAL TABLOLARIN AÇIK, YORUMLANABİLİR VE ANLAŞILABİLİR OLMASI AÇISINDAN AÇIKLANMASI GEREKEN DİĞER HUSUSLAR

• Bağımsız Denetçi/Bağımsız Denetim Kuruluşundan Alınan Hizmetlere İlişkin Ücretler

Grup'un KGK'nın 30 Mart 2021 tarihinde mükerrer resmi gazetede yayımlanan Kurul Kararına istinaden hazırladığı ve hazırlama esasları 19 Ağustos 2021 tarihli KGK yazısını temel alan bağımsız denetim kuruluşlarınca verilen hizmetlerin ücretlerine ilişkin açıklaması aşağıdaki gibidir:

	31.12.2021	31.12.2020
Raporlama dönemine ait bağımsız denetim ücreti	55.000	50.000
Raporlama dönemine ait diğer güvence hizmetleri	--	--
Raporlama dönemine ait vergi danışmanlık hizmetleri	--	--
Raporlama dönemine ait bağımsız denetim dışı diğer hizmetler	--	--
Toplam	55.000	50.000

NOT 49 – TMS'YE İLK GEÇİŞ

Yoktur. (31.12.2020: Yoktur).

NOT 50 – BİREYSEL FİNANSAL TABLOLARA İLİŞKİN AÇIKLAMALAR

Yoktur. (31.12.2020: Yoktur).

NOT 51 – NAKİT AKIŞ TABLOSUNA İLİŞKİN AÇIKLAMALAR

Şirketin nakit ve nakit benzerlerinin detayı aşağıdaki gibidir:

	31.12.2021	31.12.2020
Nakit	9.797	7.894
Bankalardaki nakit	1.437.979	2.397.842
-Vadesiz mevduat	1.226.427	457.944
-Likit fonlar	211.552	1.939.898
Vadesiz çekler	72.235	300.120
Kredi kartı hesapları	831.766	431.462
Toplam	2.351.777	3.137.318

Şirket'in banka mevduatları, vadesiz mevduat ve likit fon hesaplarından oluşmaktadır. Banka hesapları üzerinde kısıtlama bulunmamaktadır.

NOT 52 – ÖZKAYNAKLAR DEĞİŞİM TABLOSUNA İLİŞKİN AÇIKLAMALAR

Not 2'de açıklanan muhasebe politikalarındaki değişikliklerin etkisi ile birikmiş kar/zararlar hesabı ile diğer kapsamlı gelirden gösterilen kar veya zarar olarak yeniden sınıflandırılmayacak birikmiş diğer kapsamlı gelirler/giderlerin etkileri öz kaynak değişim tablosunda gösterilmiştir.

